



الضمان الإجتماعي  
ⵜⴰⴳⴷⵓⴷⴰ ⵜⴰⵎⴰⵎⴳⴷⴰⵢⵜ  
CNSS

Le devoir de vous protéger

# LE SERVICE TAAWIDATY EVOLUE



## GUIDE D'UTILISATION DU PORTAL DES DEMANDES DE REMBOURSEMENT DES COTISATIONS SALARIALES RÉSERVÉES AUX ASSURÉS

Dans le cadre de sa démarche d'amélioration continue et soucieuse de garantir à ses clients un service de meilleure qualité, la CNSS renforce sa transformation numérique en mettant à la disposition des assurés, un portail, à travers lequel les assurés auront la possibilité de déposer les demandes de remboursement des cotisations salariales réservées aux assurés.



L'accès au Portail est désormais  
possible via le service  
**«TAAWIDATY»**

[www.macnss.ma](http://www.macnss.ma) 

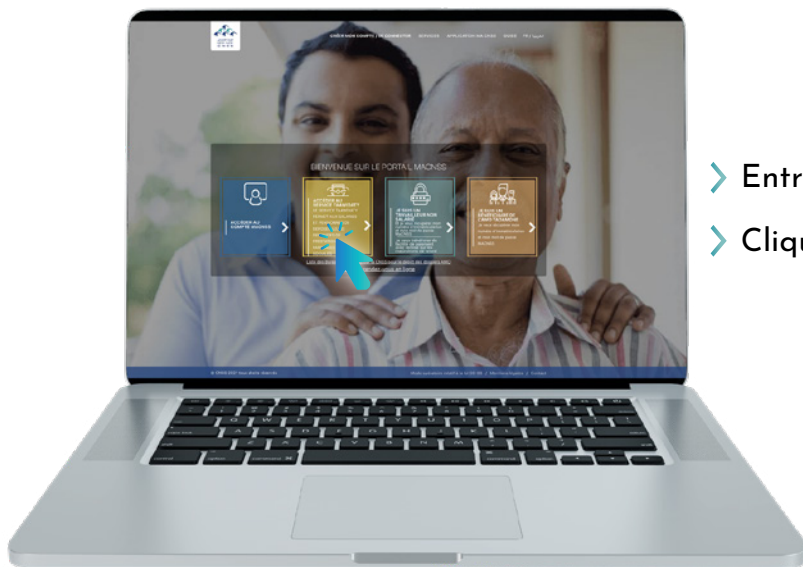
Vous trouverez ci-dessous les étapes à suivre pour établir ces demandes

# ACCÈS AU SERVICE «TAAWIDATY»

ETAPE

1

ACCÈS AU SITE WEB [www.macnss.ma](http://www.macnss.ma)



- Entrer l'adresse «[www.macnss.ma](http://www.macnss.ma) » sur le navigateur
- Cliquer sur le lien du service « TAAWIDATY »

ETAPE  
**2**

## AUTHENTIFICATION

- › Saisir le numéro d'Immatriculation
- › Saisir le mot de passe

Le mot de passe  
du portail  
«TAAWIDATY»  
est identique à  
celui du portail  
«www.macnss.ma»

### NOTEZ BIEN

L'assuré qui ne dispose pas d'un compte «MA CNSS», peut le créer en cliquant sur le bouton « créer un compte » au niveau du portail « MA CNSS»



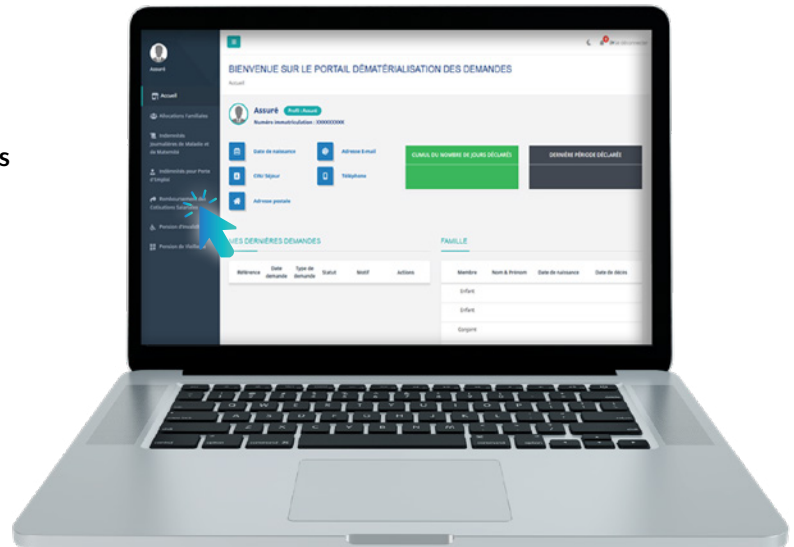
# DÉPÔT DES DEMANDES DE REMBOURSEMENT DES COTISATIONS SALARIALES RÉSERVÉES AUX ASSURÉS

ETAPE  
**1**

**CHOISIR LA PRESTATION**  
« Remboursement des Cotisations Salariales »

➤ Remboursement des Cotisations Salariales

➔ Remboursement des Cotisations Salariales

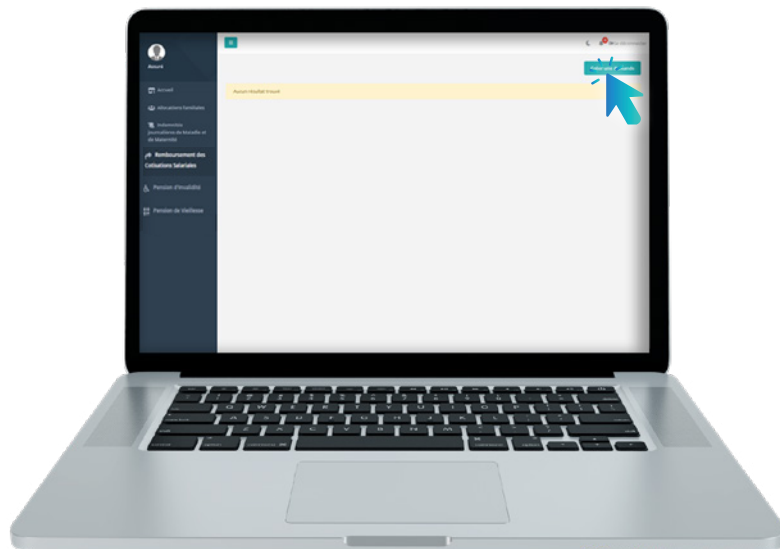


ETAPE

2

APPUYER SUR LE BOUTON « CRÉER UNE DEMANDE »

Créer une demande

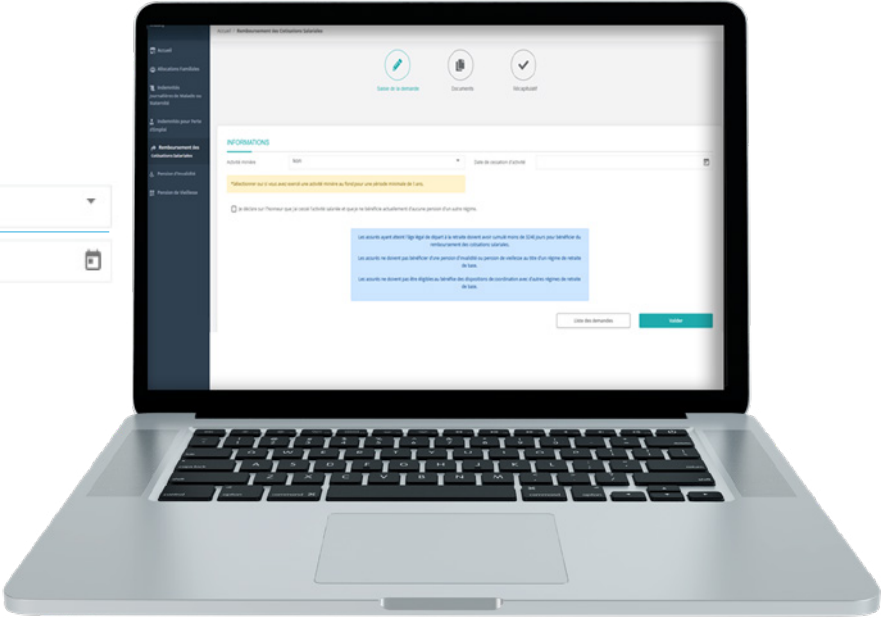


ETAPE  
**3**

REEMPLIR LE FORMULAIRE  
PAR LES INFORMATIONS DEMANDÉES

Activité minière

Date de cessation d'activité

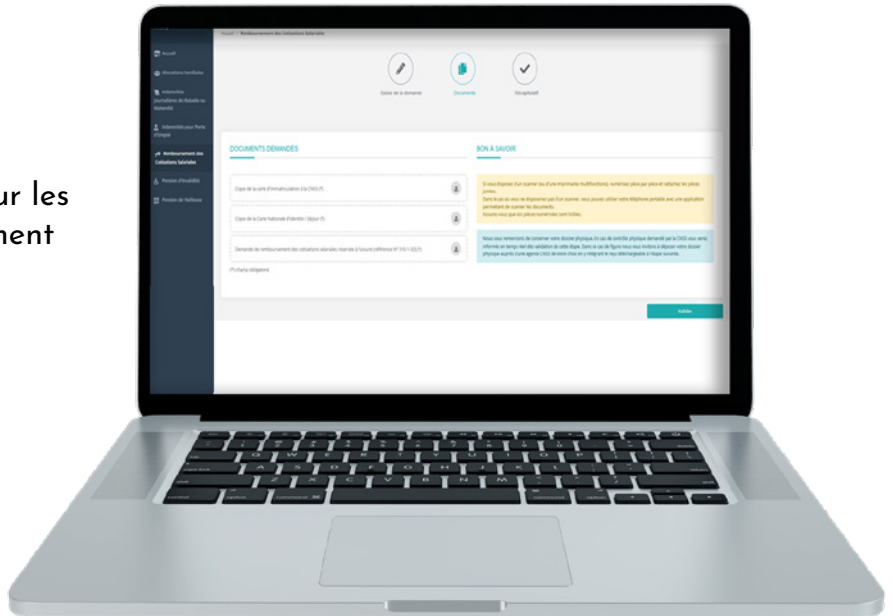


ETAPE

4

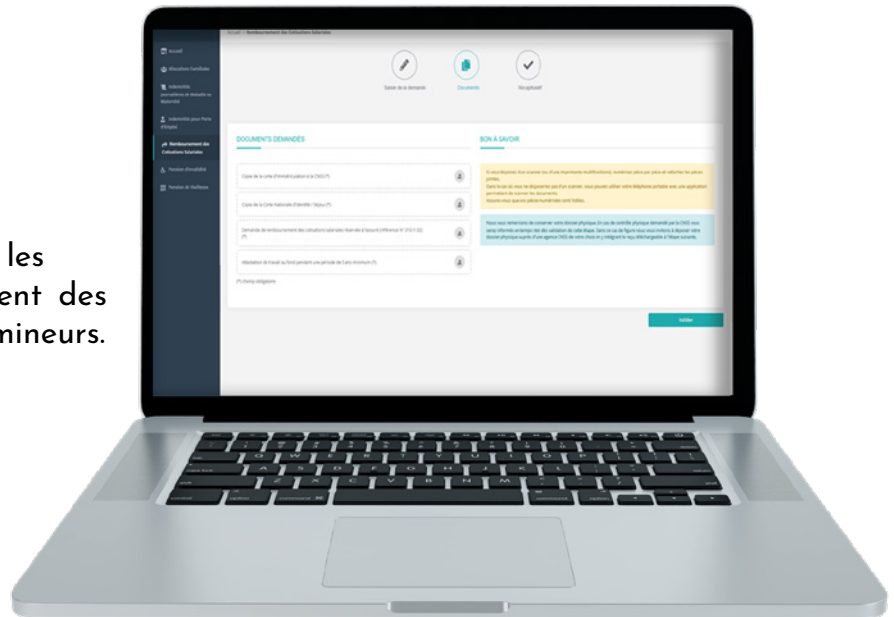
## SCANNER ET SOUMETTRE LES PIÈCES DEMANDÉES

- Documents demandés pour les demandes de remboursement des cotisations salariales.





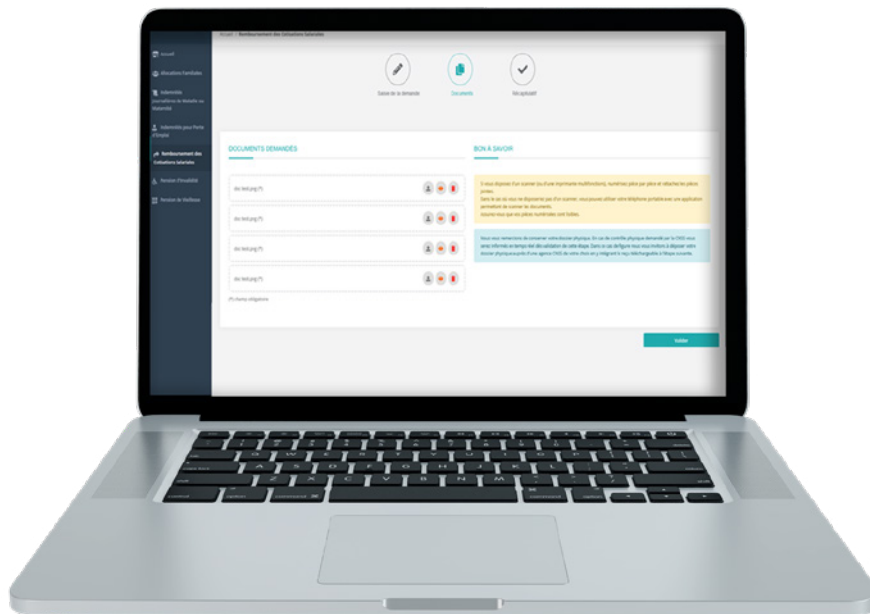
➤ Documents demandés pour les demandes de remboursement des cotisations salariales des mineurs.

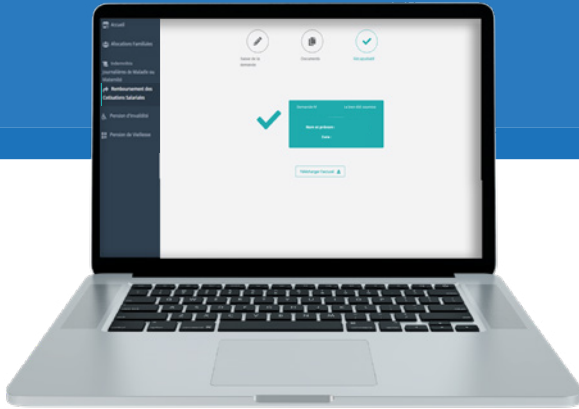


ETAPE  
**5**

## VALIDER ET TÉLÉCHARGER L'ACCUSÉ DE DÉPÔT DE LA DEMANDE

Valider





Télécharger l'accusé 



وصول الإيداع  
 Accusé de dépôt de demande  
 (\*)  
 Portail de dématérialisation des prestations du régime  
 général de la CNSS

Madame / Monsieur		(الاسم)
Immatriculé à la CNSS sous le numéro		التمتع برقم التسجيل الوطني الضمان الاجتماعي تحت رقم
Type de demande	Remboursement des cotisations	نوع الطلب
Référence de la demande		رقم الطلب
Date de la demande		تاريخ الطلب

(\*)  
 En cas de demande de contrôle physique des documents, ce document est à joindre à votre dossier physique.  
 في حالة طلب مراجعة الملف، يجب أن ترفق هذا المستند بملفك الفعلي.

<p>Contact          Tél (Service Vocal) : 080 20 20 100          Tél (Sécretaire) : 080 200 1100          Tél : 01 20 64 71 00          l'assuré@cnss.ma          www.cnss.ma</p>	<p>معلومات          الهاتف - خدمة العملاء : 080 20 20 100          رقم الهاتف - السكرتيرة : 080 200 1100          الهاتف : 01 20 64 71 00          البريد الإلكتروني : l'assuré@cnss.ma          الموقع : www.cnss.ma</p>
---	---

## NOTEZ BIEN

Certaines demandes de Remboursement des Cotisations Salariales peuvent être soumises à un contrôle physique. Dans ce cas, dès validation de la demande, le concerné sera informé que sa demande est soumise au contrôle physique.

L'assuré sera donc invité à se présenter à l'agence de son choix, muni de son dossier de demande de remboursement des cotisations salariales et son accusé de dépôt.



Visitez notre site web  
<https://www.macnss.ma/taawidaty>



@CnssMaroc



@cnssmaroc



[www.cnss.ma](http://www.cnss.ma)



Cnss Maroc



Cnss.maroc@



@CNSS.Officiel



cnss.maroc