



الضمان الإجتماعي
+٩٥٥٣٣٠٣٣٠٣٣٠٣٣٠
CNSS

Le devoir de vous protéger

LE SERVICE TAAWIDATY EVOLUE



BIENVENUE SUR LE PORTAIL MACNSS

ACCÉDER AU
COMPTE MACNSS

ACCÉDER AU
SERVICE TAAWIDATY
LE SERVICE TAAWIDATY
PERMET AUX SALARIÉS
ET PENSIONNÉS DE
DEPOSER LES
DEMANDES DE
PRESTATION
FAMILIALES ET
SOCIALES

JE SUIS UN
TRAVAILLEUR NON
SALARIÉ
Et je veux récupérer mon
numéro d'identification
et mon mot de passe
MACNSS

JE SUIS UN
BÉNÉFICIAIRE DE
L'AMO (AMANOUE)
Je veux récupérer
le mot de passe
MACNSS

Je veux bénéficier de
la facilité de paiement
avec remise sur les
majorations de retard
par la CNSS pour le décaissement des dossiers AMO
Demandez-vous en ligne

Liste des Bureaux
Pr

Mode opératoire relatif à la loi 03-08 / Mentions légales / Contact

GUIDE D'UTILISATION DU PORTAIL DES DEMANDES D'ALLOCATIONS FAMILIALES ET DE DÉCLARATION DE LA SCOLARITÉ DES ENFANTS

Dans le cadre de sa démarche d'amélioration continue et soucieuse de garantir à ses clients un service de meilleure qualité, la CNSS renforce sa transformation numérique en lançant un nouveau portail, destiné aux assurés, relatif à la demande des allocations familiales et à la déclaration de scolarité des enfants.



L'accès au Portail est désormais
possible via le service
«TAAWIDATY»

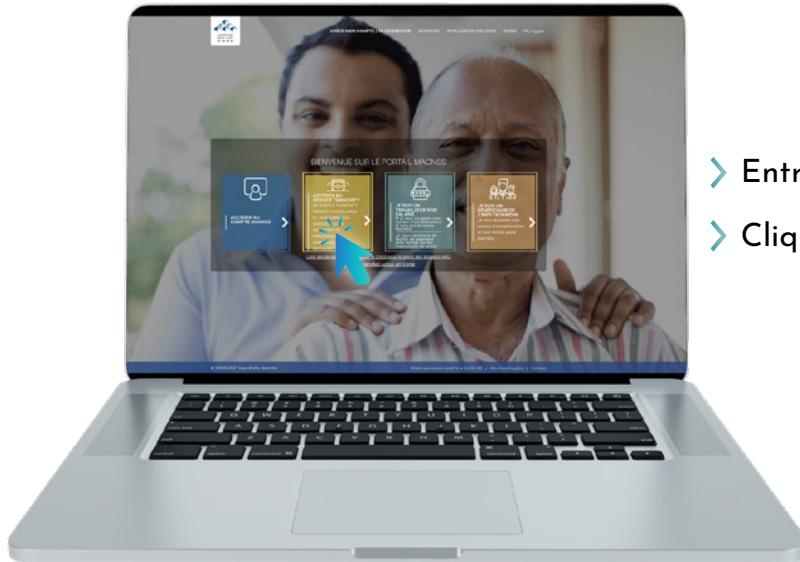
www.macnss.ma 

Vous trouverez ci-dessous les étapes à suivre pour établir ces demandes

ACCÈS AU SERVICE «TAAWIDATY»

ETAPE
1

ACCÈS AU SITE WEB www.macnss.ma



- Entrer l'adresse «www.macnss.ma » sur le navigateur
- Cliquer sur le lien du service « TAAWIDATY »

ETAPE
2

AUTHENTIFICATION

- › Saisir le numéro d'Immatriculation
- › Saisir le mot de passe

Le mot de passe
du portail
«TAAWIDATY»
est identique à
celui du portail
«www.macnss.ma»

NOTEZ BIEN

L'assuré qui ne dispose pas d'un compte «MA CNSS», peut le créer en cliquant sur le bouton « créer un compte » au niveau du portail « MA CNSS»




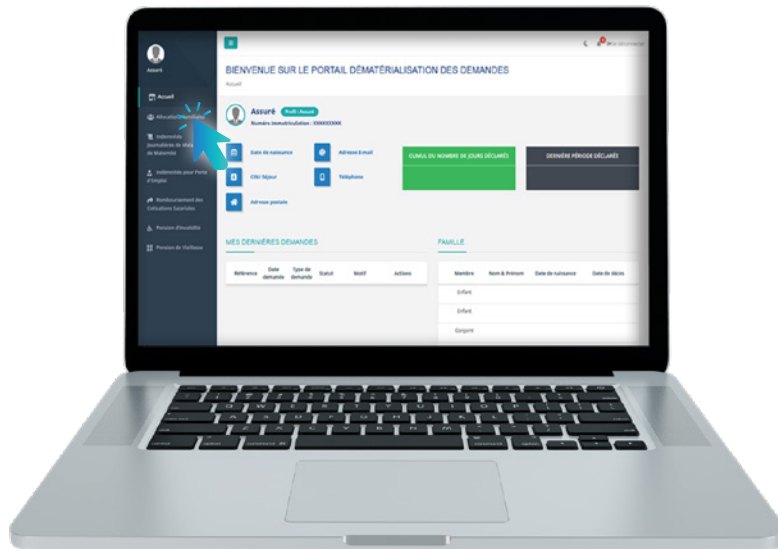
DÉCLARATION D'UN NOUVEL ENFANT

ETAPE
1

CHOISIR LA PRESTATION « Allocations Familiales »

› Cliquer sur
« Allocations familiales »

 Allocations Familiales

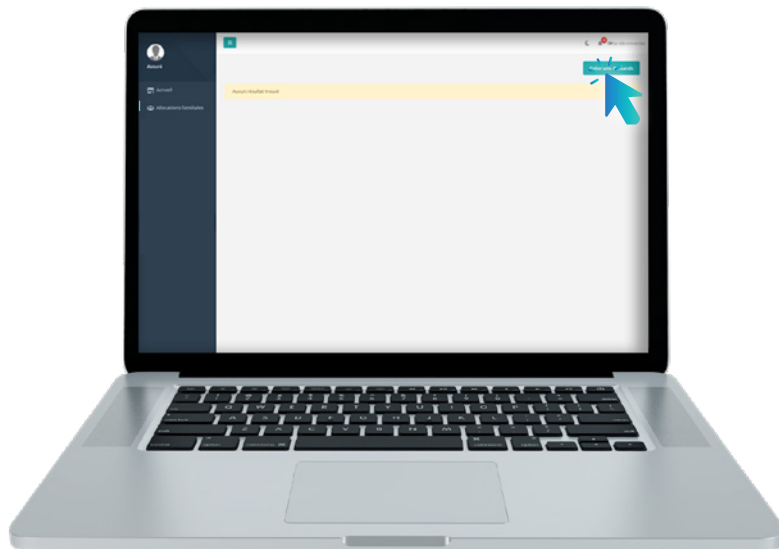


ETAPE

2

APPUYER SUR LE BOUTON « CRÉER UNE DEMANDE »

Créer une demande

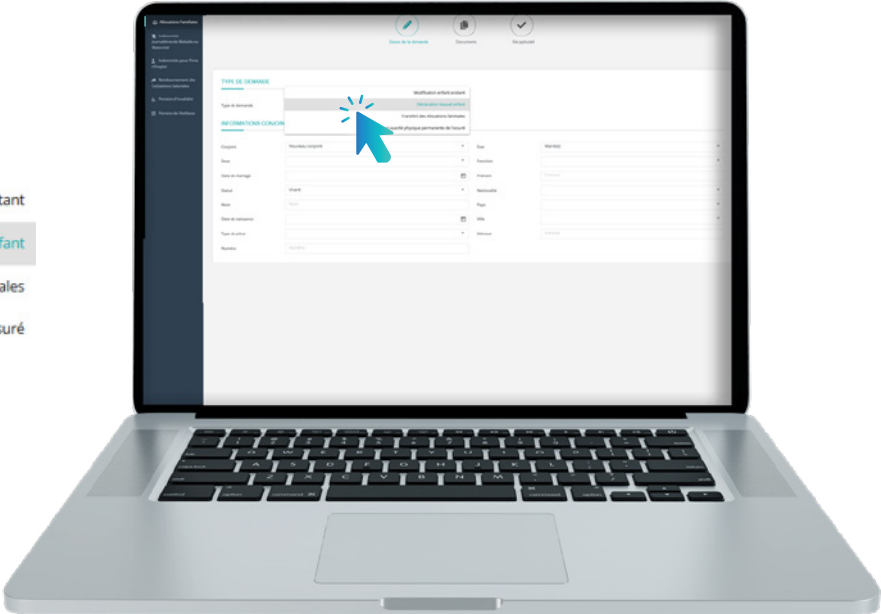


ETAPE
3

CHOISIR LE TYPE DE LA DEMANDE DÉCLARATION D'UN NOUVEL ENFANT

- Modification enfant existant
- Déclaration Nouvel enfant**

- Transfert des Allocations familiales
- Incapacité physique permanente de l'assuré



ETAPE

4

REPLIR LE FORMULAIRE PAR LES INFORMATIONS DEMANDÉES

Type de demande: Déclaration Nouvel enfant

INFORMATIONS CONJOINT

Conjoint	Nouveau conjoint	Etat	Marlé(e)
Sexe		Function	
Date de mariage		Prénom	Prénom
Statut	Vivant	Nationalité	
Nom	Nom	Pays	
Date de naissance		Ville	
Type de pièce		Adresse	Adresse
Numéro	Numéro		

INFORMATIONS ENFANT

Sexe	Masculin	Date de naissance	
Prénom	Prénom	Nom	Nom
Type d'enfant		Nationalité	

Orphelin

Les enfants âgés de 12 à 21 ans doivent être scolarisés pour bénéficier des allocations familiales (les enfants handicapés ne sont pas concernés par cette remarque).
Les enfants n'ont pas le droit aux allocations familiales après l'âge de 21 ans.
Les enfants âgés de 21 à 26 ans doivent être scolarisés pour bénéficier de l'assurance maladie obligatoire.

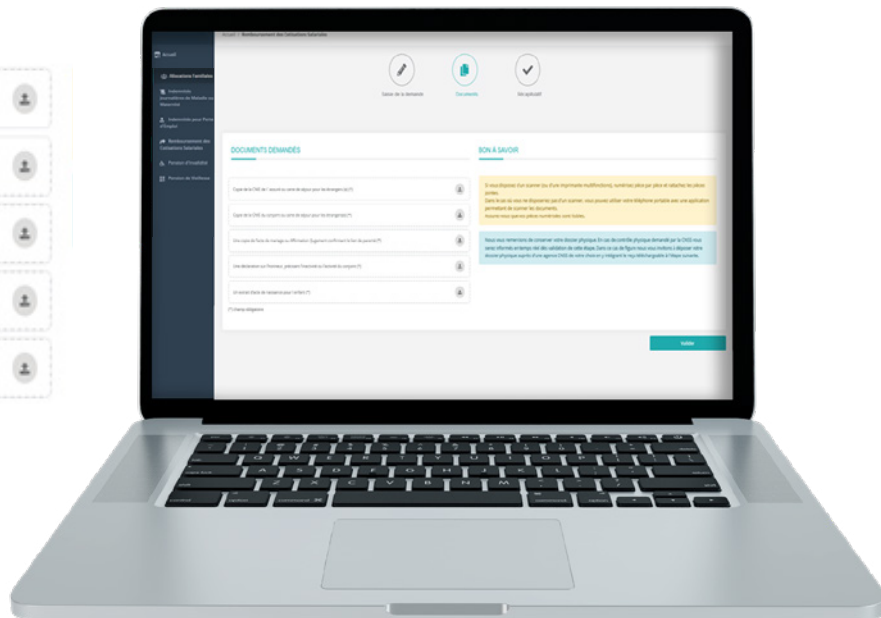
Liste des demandes

Valider

ETAPE 5

SCANNER ET SOUMETTRE LES PIÈCES DEMANDÉES


- Copie de la CNE de l'assuré ou carte de séjour pour les étrangers (s) (*)
- Copie de la CNEI du conjoint ou carte de séjour pour les étrangers(s) (*)
- Une copie de l'acte de mariage ou Affirmation (jugement confirmant le lien de parenté) (*)
- Une déclaration sur l'honneur, précisant l'inactivité ou l'activité du conjoint (*)
- Un extrait d'acte de naissance pour l'enfant (*)

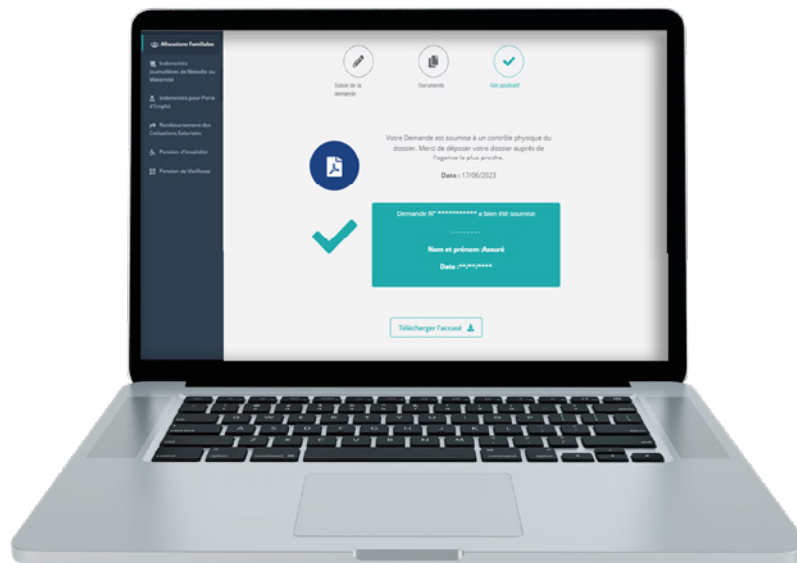


ETAPE

6

TÉLÉCHARGER L'ACCUSÉ DE DÉPÔT DE DEMANDE

Télécharger l'accusé 





وصل الإيداع
Accusé de dépôt de demande
(*
Portail de dématérialisation des prestations du régime
général de la CNSS

Madame / Monsieur

Immatriculé à la CNSS sous le numéro

Type de demande

Référence de la demande

Date de la demande

السيب(0)
المسجل(0) بالمستوفى الوطني للضمان الاجتماعي تحت رقم
نوع الطلب
رقم الطلب
تاريخ الطلب

(*)

En cas de demande de contrôle physique des documents, ce document est à joindre à votre dossier physique.
في حالة طلب مراقبة الملف ، يجب إرفاق هذا المستند بملفك الفعلي.

Contact
Tél (Serveur Vocal) : 080 20 30 100
Tél (Allo Damani) : 080 200 72 00
Tél : 05 20 44 71 00
Trouvez votre agence :
www.cnss.ma

التمويل
الخطاب (السيب (الآر) : 080 20 30 100
مركز الاتصال (الدماني) : 080 200 72 00
الهاتف (الإجمالي) : 05 20 44 71 00
الهاتف : 05 20 44 71 00
البحث عن وكالة:
www.cnss.ma

DÉCLARATION DE LA SCOLARITÉ D'UN ENFANT

ETAPE

1

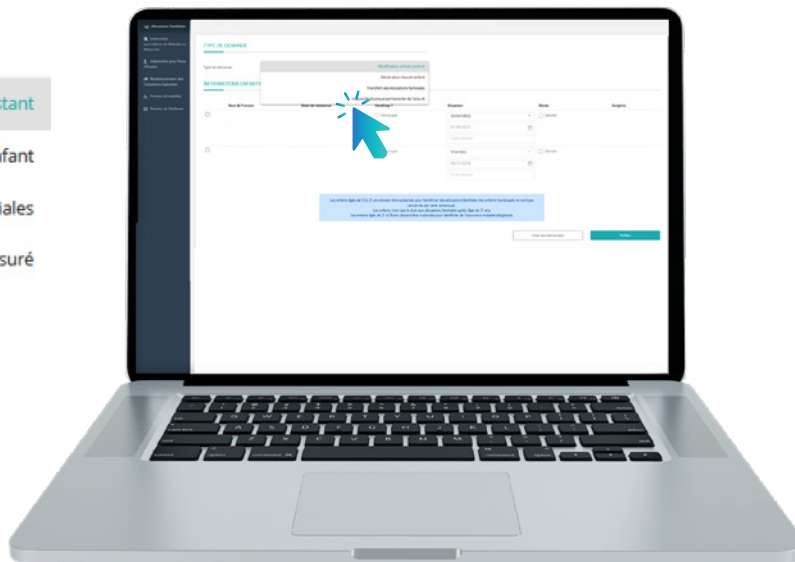
CHOISIR LE TYPE DE LA DEMANDE
«MODIFICATION ENFANT EXISTANT »

Modification enfant existant

Déclaration Nouvel enfant

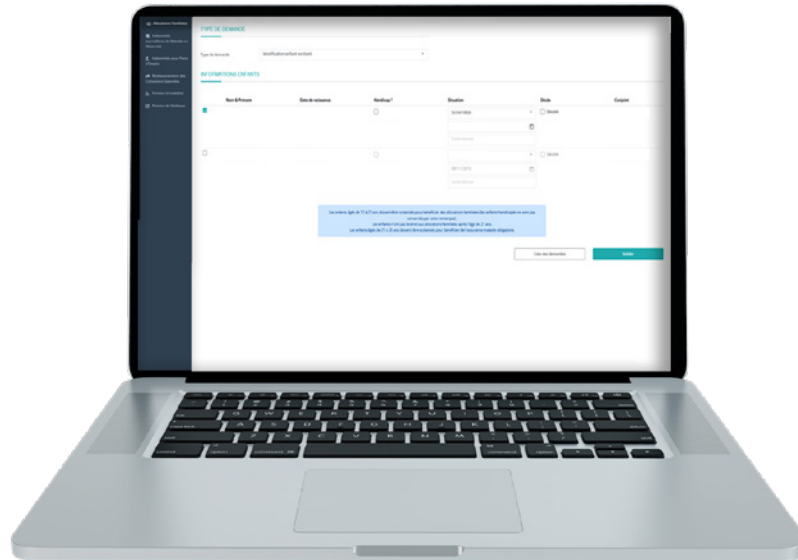
Transfert des Allocations familiales

Incapacité physique permanente de l'assuré



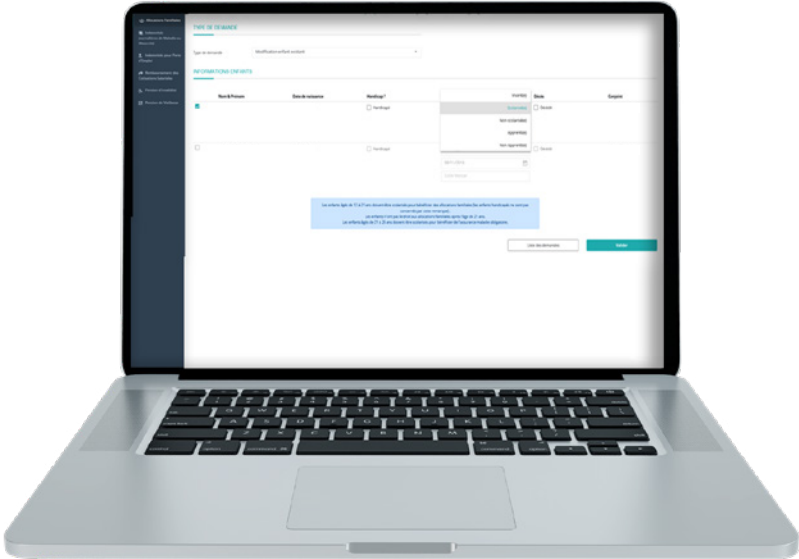
ETAPE
2

SÉLECTIONNER L'ENFANT OBJET DE LA DÉCLARATION DE SCOLARITÉ



ETAPE
3

SAISIR LES INFORMATIONS DEMANDÉES

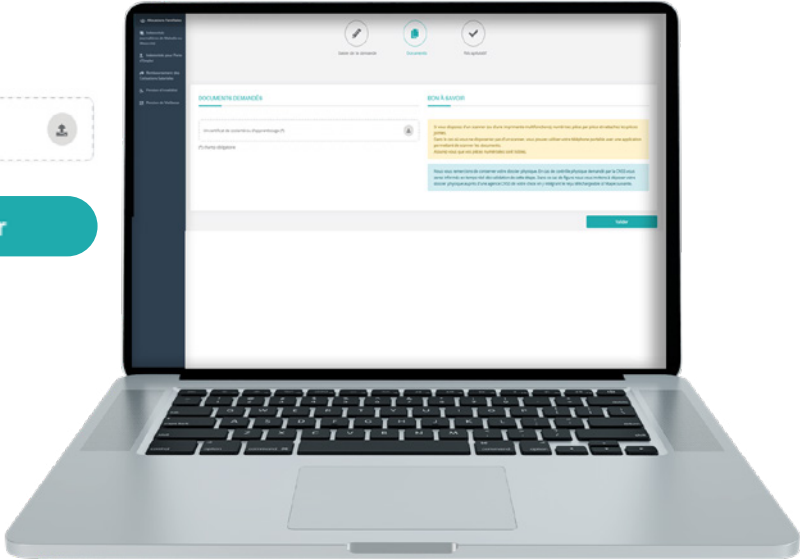


ETAPE
4

SCANNER ET SOUMETTRE LES PIÈCES DEMANDÉES PUIS VALIDER LA DEMANDE

Un certificat de scolarité ou d'apprentissage (*) 

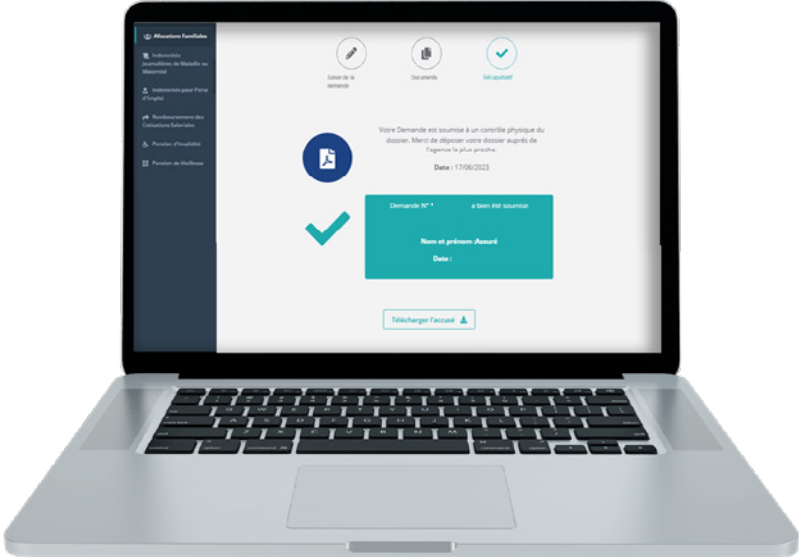
Valider



ETAPE
5

TÉLÉCHARGER L'ACCUSÉ

Télécharger l'accusé 





وصل الإيداع
Accusé de dépôt de demande
(*)
Portail de dématérialisation des prestations du régime
général de la CNSS

Madame / Monsieur

Immatriculé à la CNSS sous le numéro

Type de demande

Référence de la demande

Date de la demande

Modification enfant existant

الجنس(*)

المستفيد(*) بالمستوفى الوطني الضمان الاجتماعي تحت رقم

نوع الطلب

رقم الطلب

تاريخ الطلب

(*)

En cas de demande de contrôle physique des documents, ce document est à joindre à votre dossier physique.
في حالة طلب من جهة الطلب ، يجب إرفاق هذا المستند بملفك الفعلي.

Contact
Tel (Serveur Vocal) : 080 20 30 100
Tél (Aide Distant) : 080 200 72 00
Tel : 05 20 44 71 00
Trouvez votre agence :
www.cnss.ma

التواصل
الخطاب (الخطاب الصوتي) : 080 20 30 100
مركز المساعدة البعيد : 080 200 72 00
الخطاب (المساعدين) : 080 203 33 33
الخطاب : 05 20 44 71 00
العثور على وكالة
www.cnss.ma

DÉCLARATION D'UN ENFANT À BESOINS SPÉCIFIQUES

ETAPE

1

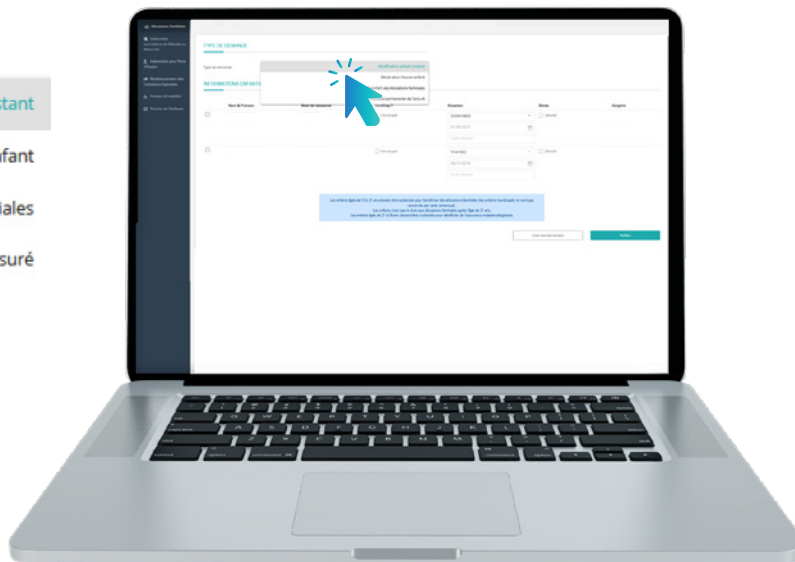
CHOISIR LE TYPE DE LA DEMANDE
«MODIFICATION ENFANT EXISTANT»

Modification enfant existant

Déclaration Nouvel enfant

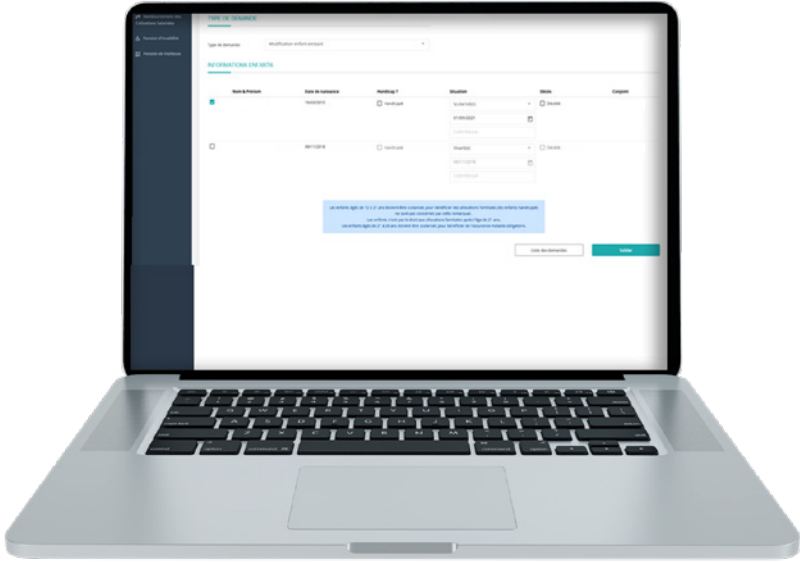
Transfert des Allocations familiales

Incapacité physique permanente de l'assuré



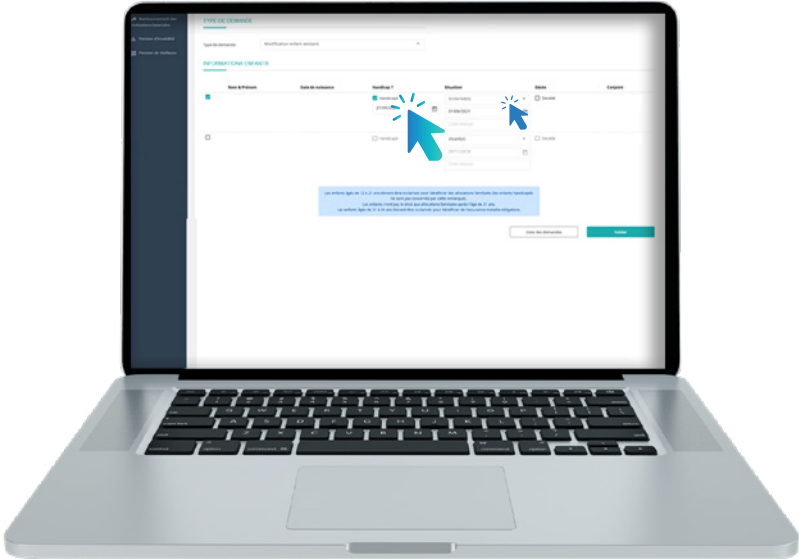
ETAPE
2

SÉLECTIONNER L'ENFANT OBJET DE LA DÉCLARATION D'HANDICAP



ETAPE
3

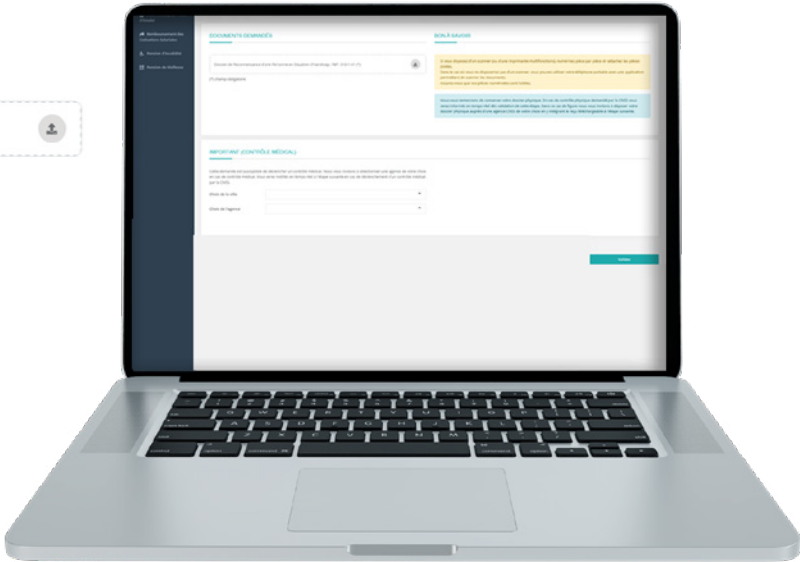
**COCHER (HANDICAPÉ)
ET SAISIR LES INFORMATIONS DEMANDÉES**



ETAPE
4

**SCANNER ET SOUMETTRE LES PIÈCES DEMANDÉES
PUIS VALIDER LA DEMANDE**

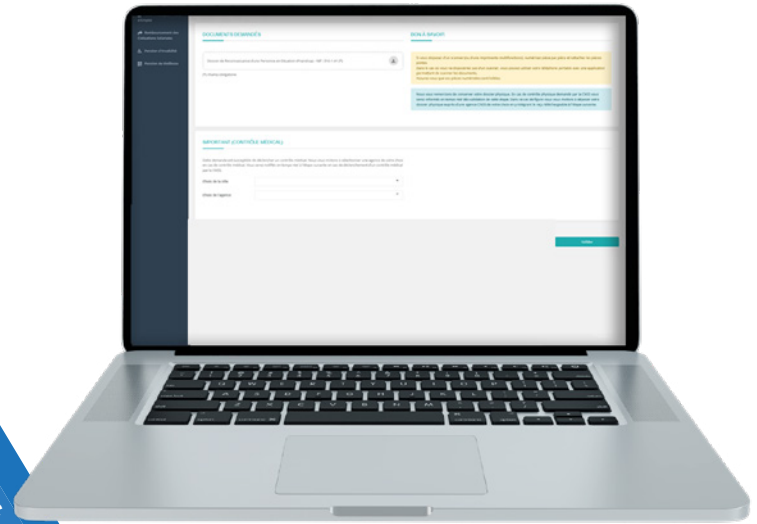
Dossier de Reconnaissance d'une Personne en Situation d'Handicap : Réf : 310-1-41 (*) 



ETAPE
5

CHOISIR L'AGENCE CNSS POUR LE CONTRÔLE MÉDICAL PUIS VALIDER LA DEMANDE

Valider



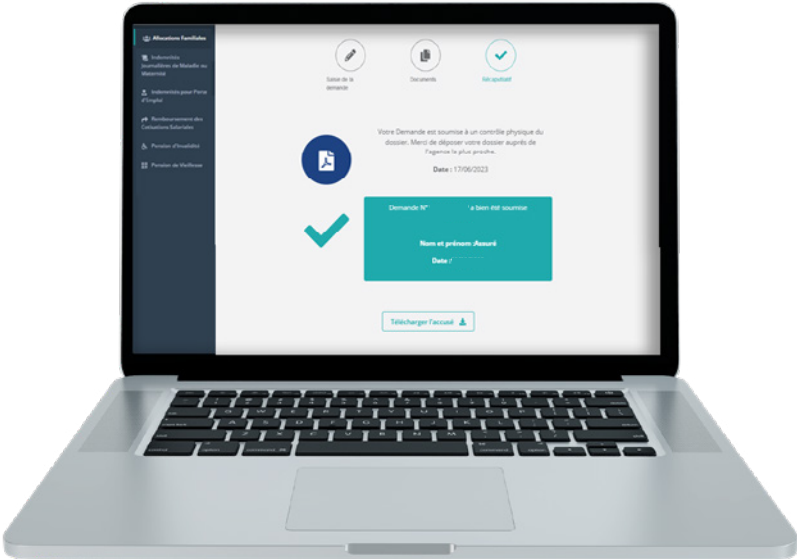
NOTEZ BIEN

Dès validation de la demande, l'assuré sera informé que sa demande est soumise au contrôle médical et recevra le détail relatif au rendez-vous fixé pour la réalisation de ce contrôle par Mail et SMS.

ETAPE
6

TÉLÉCHARGER L'ACCUSÉ DE DÉPÔT DE DEMANDE

Télécharger l'accusé 





وصل الإيداع
Accusé de dépôt de demande
(*)
Portail de dématérialisation des prestations du régime
général de la CNSS

Madame / Monsieur
Immatriculé à la CNSS sous le numéro
Type de demande
Référence de la demande
Date de la demande

Modification enfant existant

السيّد(ة)
المسجل(ة) بالسفوق الوطني التأمين الاجتماعي تحت رقم
نوع الطلب
رقم الطلب
تاريخ الطلب

(*)
En cas de demande de contrôle physique des documents, ce document est à joindre à votre dossier physique.
في حالة طلب مراجعة الملف، يجب إرفاق هذا المستند بملفك الفيزي.

NOTEZ BIEN

Certaines demandes d'Allocations Familiales peuvent être soumises à un contrôle physique.

Dans ce cas, dès validation de la demande, le concerné sera informé que sa demande est soumise au contrôle physique. L'assuré sera donc invité à se présenter à l'agence de son choix muni de son dossier de demande d'Allocations Familiales et son accusé de dépôt.

Contact
Tel (Serveur Vocal) : 080 20 30 100
Tel (Sans Demande) : 080 200 72 00
Tel : 05 20 44 71 00
Trouvez votre agence :
www.cnss.ma

الصل بنا
الخطب (المصعب الثاني) : 080 20 30 100
مركز الاتصال (بدون سؤال) : 080 200 72 00
الخطب (المسجل) : 080 203 33 33
الخطب : 05 20 44 71 00
الخطب عبر الهاتف :
www.cnss.ma



Visitez notre site web
<https://www.macnss.ma/taawidaty>



@CnssMaroc



@cnssmaroc



www.cnss.ma



Cnss Maroc



Cnss.maroc@



@CNSS.Officiel



cnss.maroc