

في إطار عملية التحسين المستمر وحرصا منه على تقديم خدمات ذات جودة عالية، يعزز الصندوق الوطني للضمان الاجتماعي تحوله الرقمي بوضع رهن إشارة المؤمن لهم، بوابة إلكترونية تمكنهم من إيداع طلبات معاش الشيخوخة.

يمكن الولوج إلى هذه البوابة من خلال

خدمة «**TAAWIDATY**»

عبر الموقع



تجدون فيما يلي تفصيلا للخطوات التي يجب إتباعها بغية تقديم طلب الاستفادة من هذه التعويضات.

الولوج الى خدمة «TAAWIDATY»

الخطوة
1

الولوج إلى بوابة www.macnss.ma

الدخول إلى الموقع الإلكتروني " www.macnss.ma "

النقر على رابط خدمة "TAAWIDATY"



الخطوة 2

تسجيل الدخول



إدخال رقم التسجيل <

إدخال كلمة المرور <

كلمة مرور بواية
"TAAWIDATY"
هي نفسها كلمة مرور
بواية
"www.macnss.ma "

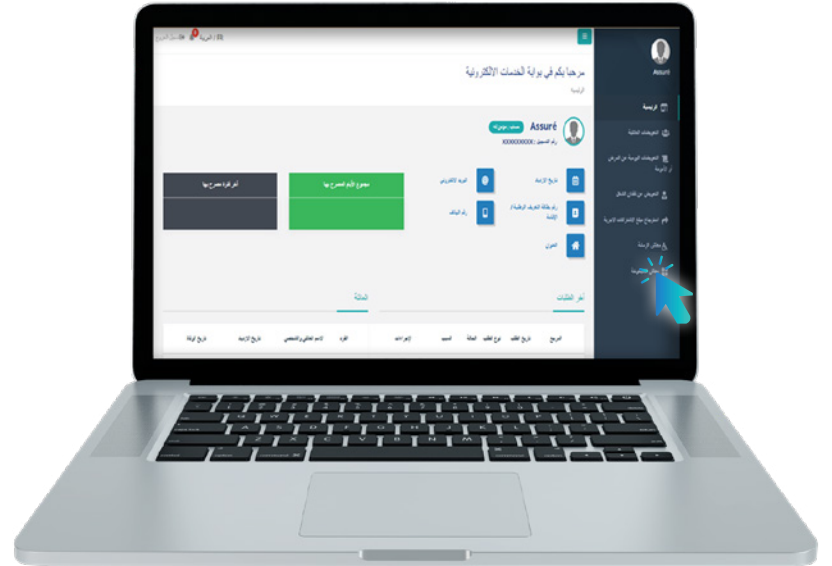
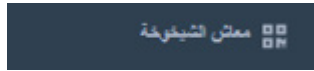
يمكن للمؤمن له، في حال عدم توفره على حساب
في بواية "MA CNSS"، الضغط على زر "فتح حساب"
على البوابة الإلكترونية "MA CNSS".

إيداع طلبات معاش الشيخوخة

الخطوة
1

اختيار نوع المعاش "معاش الشيخوخة"

النقر على معاش الشيخوخة <

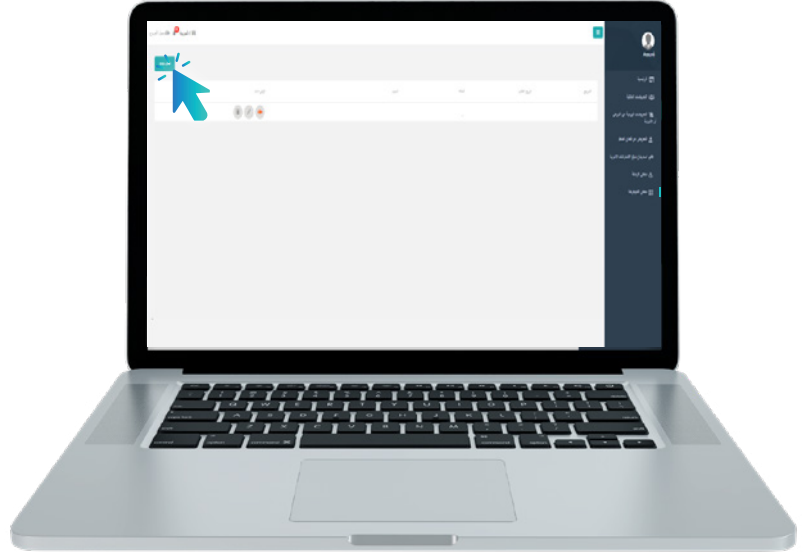


الخطوة

2

طلب جديد

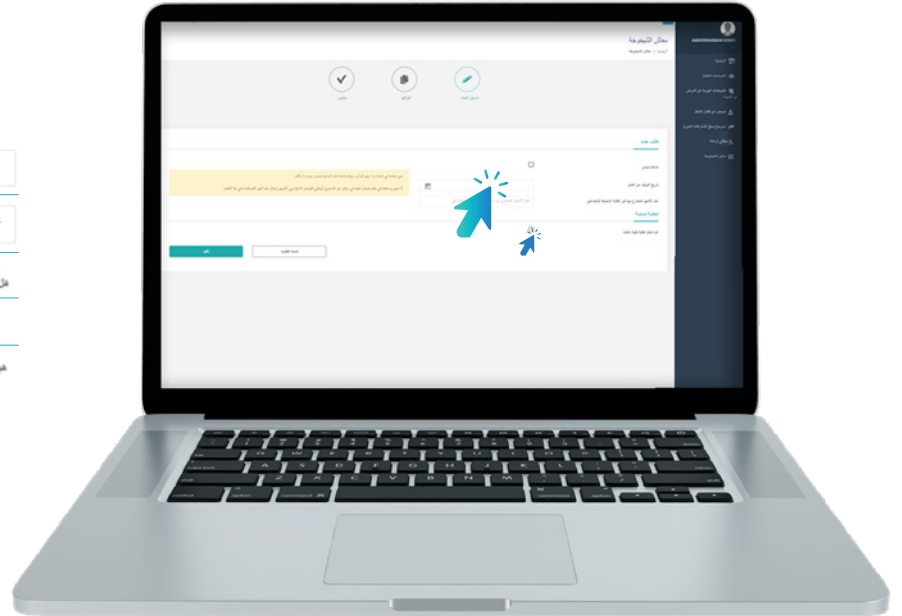
طلب جديد



الخطوة 3

ملء الاستمارة بجميع المعلومات المطلوبة

<input type="text"/>	<input type="text"/>
<input type="text"/>	عدد الأتيسر الممرح بها لدى أنظمة الإحباط الاجتماعي
<input type="checkbox"/>	هل تقيم تغذية خبية خاصة
<input type="text"/>	رقم وثيقة التأمين
<input type="text"/>	هبة

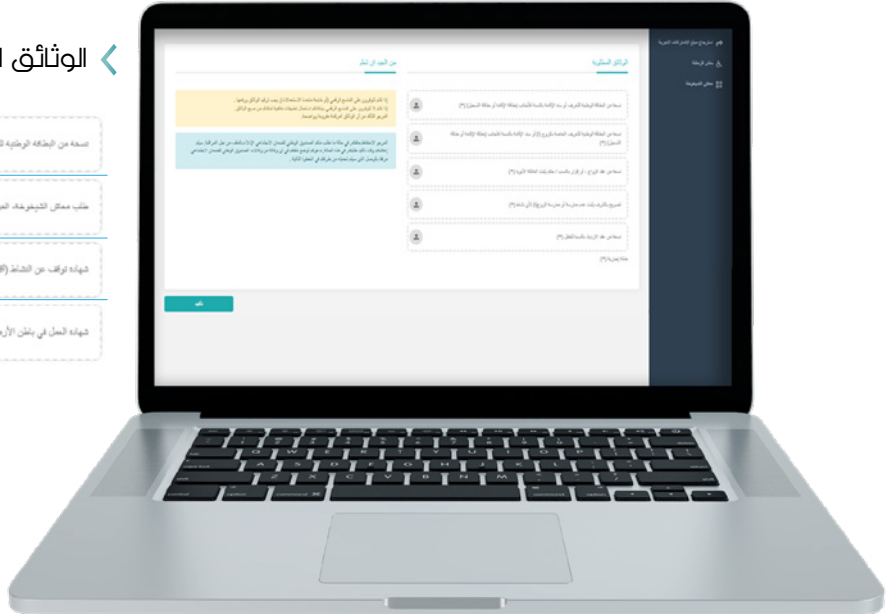


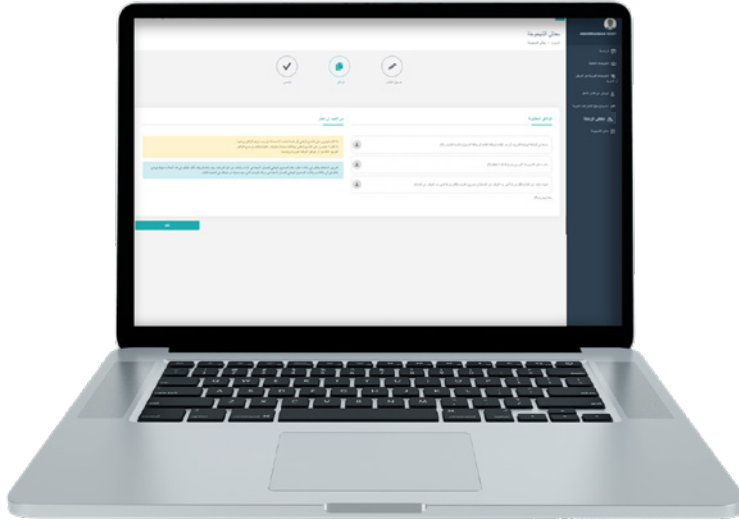
الخطوة 4

تحميل المرافقات (باستعمال الماسح الإلكتروني)

الوثائق الواجب إرفاقها مع طلب معاش عمال المناجم <

- 1. صورة من البطاقة الوطنية للتعريف أو سدا الإقامة وبطاقة الإقامة أو بطاقة التسجيل بالكتابة المبرقاة (*)
- 2. مكتب معاش الشبيبة، المراجع رقم 04-1-315 (*)
- 3. شهادة ترف عن النشاط (أقل من 6 أشهر بعد التوقف عن النشاط) أو تصريح بالتوقف (أكثر من 6 أشهر بعد التوقف عن النشاط)
- 4. شهادة العمل في بطن الأرض لمدة 5 سنوات على الأقل (*)



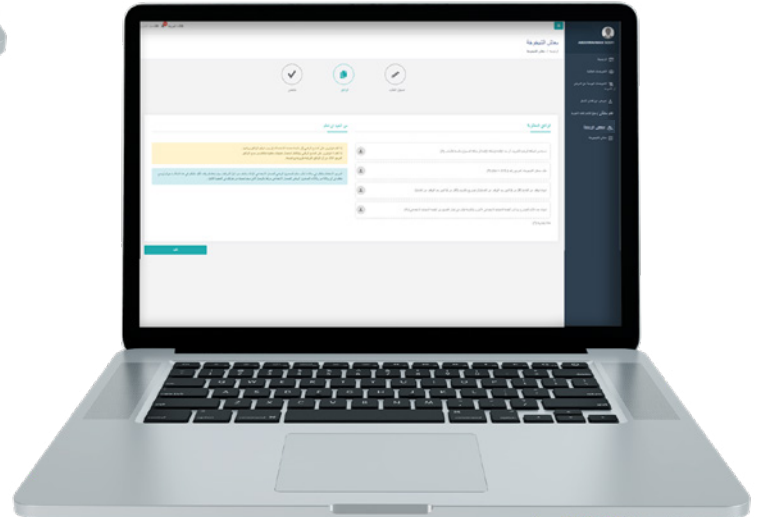


الوثائق الواجب إرفاقها مع طلب معاش الشيخوخة <

- 1. نسخة من البطاقة الوطنية للتعريف أو سند الإقامة (بطاقة الإقامة أو بطاقة التسجيل) بالصبغة الأصلية (*)
- 2. طلب معاش الشيخوخة المرفح رقم: (04-1-315) (*)
- 3. شهادة توظيف عن الشاطئ (أقل من 6 أشهر بعد التوظيف عن الشاطئ) أو تصريح بالتصرف (أكثر من 6 أشهر بعد التوظيف عن الشاطئ)

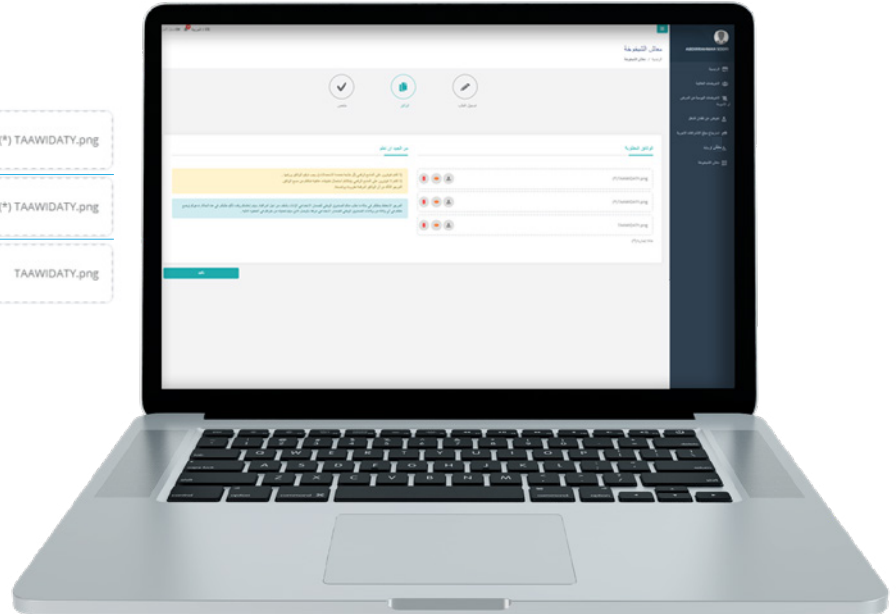

< إطار التنسيق بين أنظمة الامتياز الاجتماعي المغربية الوثائق الواجب إرفاقها مع طلب معاش الشيخوخة في

- 1. نسخة من البطاقة الوطنية للتعريف أو سند الإقامة (بطاقة الإقامة أو بطاقة التسجيل) بالصبغة الأصلية (*)
- 2. طلب معاش الشيخوخة المرفح رقم: (04-1-315) (*)
- 3. شهادة توظيف عن الشاطئ (أقل من 6 أشهر بعد التوظيف عن الشاطئ) أو تصريح بالتصرف (أكثر من 6 أشهر بعد التوظيف عن الشاطئ)
- 4. شهادة سند الأثر المرفح بواسطة وحدة الامتياز الاجتماعي الأخرى والحدود المتعارفة في إطار التنسيق بين أنظمة الامتياز الاجتماعي (*)

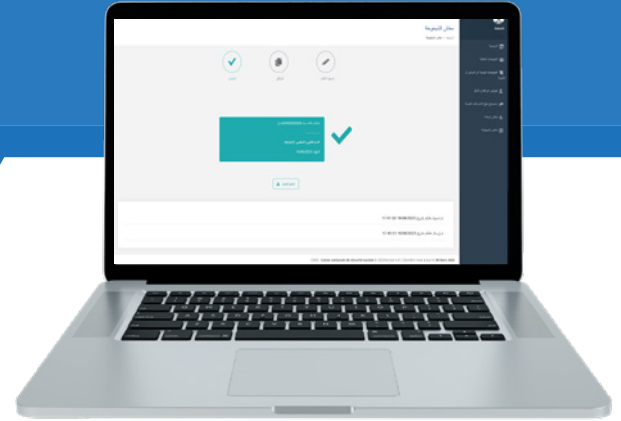


الخطوة 5

الضغط على زر التأكيد و تحميل وصل الإيداع



 <p>الجمهورية الجزائرية CNSS</p>	<p>وصل الإيداع Accusé de dépôt de demande (*) Portail de dématérialisation des prestations du régime général de la CNSS</p>						
<p>Madame / Monsieur</p> <p>Immatriculé à la CNSS sous le numéro</p> <p>Type de demande</p> <p>Référence de la demande</p> <p>Date de la demande</p>	<table border="1"> <tr><td> </td></tr> <tr><td> </td></tr> <tr><td>Pension de vieillesse</td></tr> <tr><td> </td></tr> <tr><td> </td></tr> </table>			Pension de vieillesse			<p>(المدخل)</p> <p>المستفيد (المستفيد الوطني للضمان الاجتماعي تحت رقم</p> <p>نوع الطلب</p> <p>رقم الملف</p> <p>تاريخ الملف</p>
Pension de vieillesse							
<p>(*) En cas de demande de contrôle physique des documents, ce document est à joindre à votre dossier physique. في حالة طلب مراقبة الملف ، يجب إرفاق هذا المستند بملفك الفعلي.</p>							
<p>Contact Tél (Service Vocal) : 080 20 30 100 Tél (Aide-Damain) : 080 200 72 00 Tél : 05 20 44 71 00 Trouvez votre Agence : www.cnss.ma</p>	<p>التسجيل الخط الساخن (البريد الصوتي) : 080 20 30 100 مركز المساعدة (البريد الإلكتروني) : 080 200 72 00 الخدمة (البريد الإلكتروني) : 080 200 33 33 الهاتف : 05 20 44 71 00 المكتب من وكالتهم www.cnss.ma</p>						



تنبيه :
يمكن أن تخضع بعض الطلبات للمراقبة المادية للملف.



تنبيه :
تخضع بعض طلبات معاش الشيخوخة للمراقبة المادية.
حيث أنه بمجرد تأكيد الطلب، يخبر المؤمن له أن طلبه خاضع للمراقبة المادية.
يتعين إذن على المعني بالأمر وضع طلبه لمعاش الشيخوخة مرفقا بوصول الإيداع في وكالة من وكالات الصندوق الوطني للضمان الاجتماعي.



زوروا موقعنا

<https://www.macnss.ma/taawidaty>



@CnssMaroc



@cnssmaroc



www.cnss.ma



Cnss Maroc



Cnss.maroc@



@CNSS.Officiel



cnss.maroc