



الضمان الإجتماعي
 ٠١٥٠٠١ ٠١٥٠٣١١
CNSS

Le devoir de vous protéger

LE SERVICE TAAWIDATY EVOLUE



BIENVENUE SUR LE PORTAL MACNSS

ACCÉDER AU
COMPTE MACNSS

ACCÉDER AU
SERVICE TAAWIDATY
LE SERVICE TAAWIDATY
PERMET AUX SALARIÉS
ET PENSIONNÉS DE
DÉPOSER LES
DEMANDES DE
PRESTATION
FAMILIALES ET
SOCIALES

Liste des Bureaux
Pr

JE SUIS UN
TRAVAILLEUR NON
SALARIE
Et je veux récupérer mon
numéro d'identification
et mon mot de passe
MACNSS
Je veux bénéficier de
facilité de paiement
avec renfise sur les
mejloraçions de retard

JE SUIS UN
BENEFICIAIRE DE
L'AMO TAAWIDATY
Je veux récupérer mon
numéro d'identification
et mon mot de passe
MACNSS

Par la CNSS pour le dépôt des dossiers AMO
[Demandez-vous en ligne](#)

Mode opératoire / 09-08 / Mentions légales / Contact

GUIDE D'UTILISATION DU PORTAL DES DEMANDES D'INDEMNITÉS JOURNALIÈRES DE MALADIE ET DE MATERNITÉ

© 2021 tous droits réservés

Dans le cadre de sa démarche d'amélioration continue et soucieuse de garantir à ses clients un service de meilleure qualité, la CNSS renforce sa transformation numérique en mettant à la disposition des assurés, un portail, à travers lequel les assurés auront la possibilité de déposer les demandes des Indemnités Journalières de Maladie et de Maternité.



L'accès au Portail est désormais possible via le service
«TAAWIDATY»

www.macnss.ma

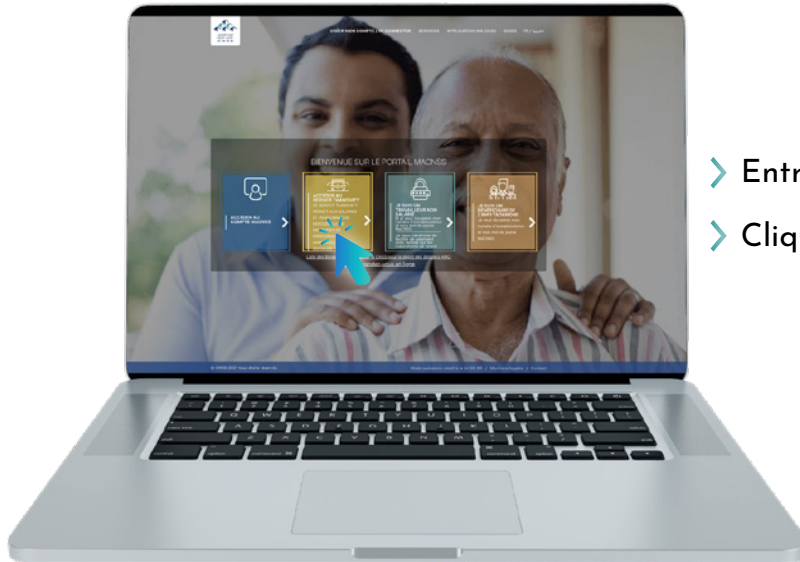


Vous trouverez ci-dessous les étapes à suivre pour établir ces demandes

ACCÈS AU SERVICE «TAAWIDATY»

ETAPE
1

ACCÈS AU SITE WEB www.macnss.ma



- Entrer l'adresse «www.macnss.ma » sur le navigateur
- Cliquer sur le lien du service « TAAWIDATY »

ETAPE
2

AUTHENTIFICATION

- › Saisir le numéro d'Immatriculation
- › Saisir le mot de passe

Le mot de passe
du portail
«TAAWIDATY»
est identique à
celui du portail
«www.macnss.ma»

NOTEZ BIEN

L'assuré qui ne dispose pas d'un compte «MA CNSS», peut le créer en cliquant sur le bouton « créer un compte » au niveau du portail « MA CNSS»



DÉPÔT DES DEMANDES D'INDEMNITÉS JOURNALIÈRES DE MALADIE

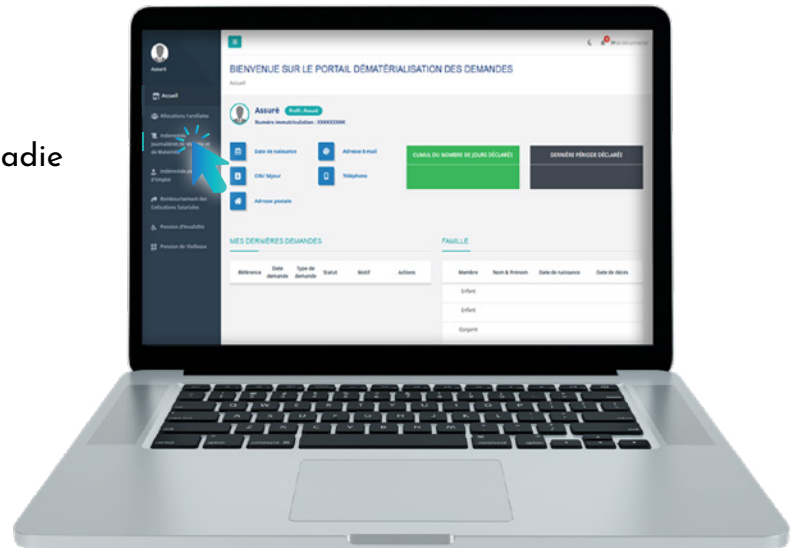
ETAPE
1

CHOISIR LA PRESTATION

« Indemnités Journalières de Maladie et de Maternité »

➤ Indemnités Journalières de Maladie et de Maternité

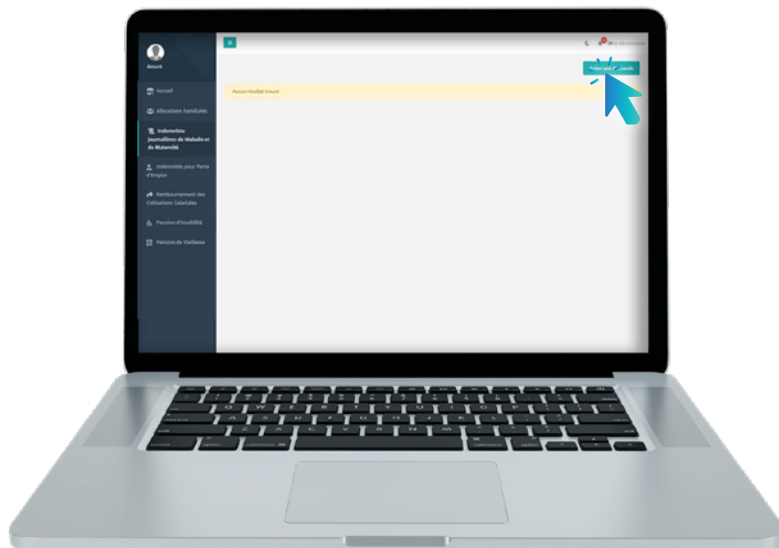
Indemnités
Journalières de Maladie et
de Maternité



ETAPE
2

APPUYER SUR LE BOUTON « CRÉER UNE DEMANDE »

Créer une demande



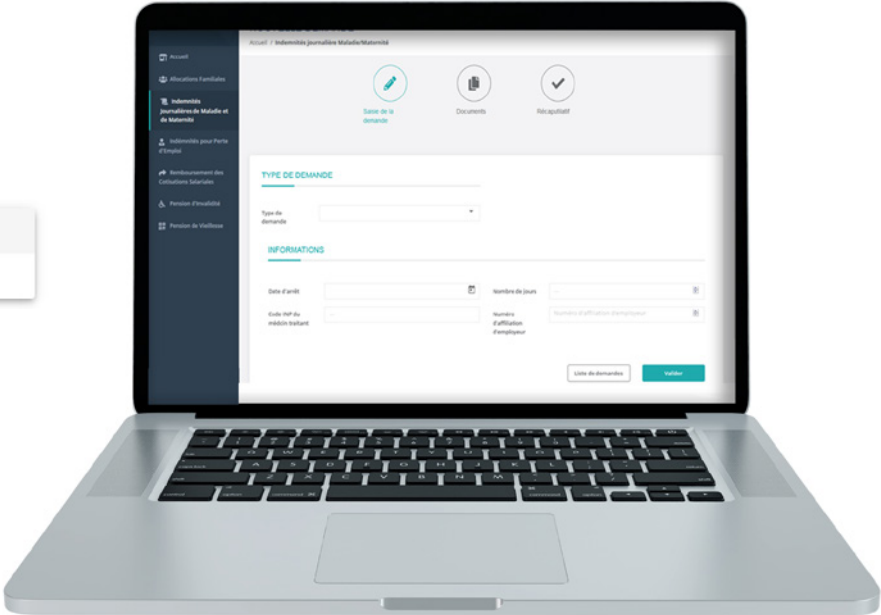
ETAPE
3

CHOISIR LE TYPE DE LA DEMANDE

Type de
demande

Maladie

Accident



ETAPE

4

REPLIR LE FORMULAIRE PAR LES INFORMATIONS DEMANDÉES

Type de
demande

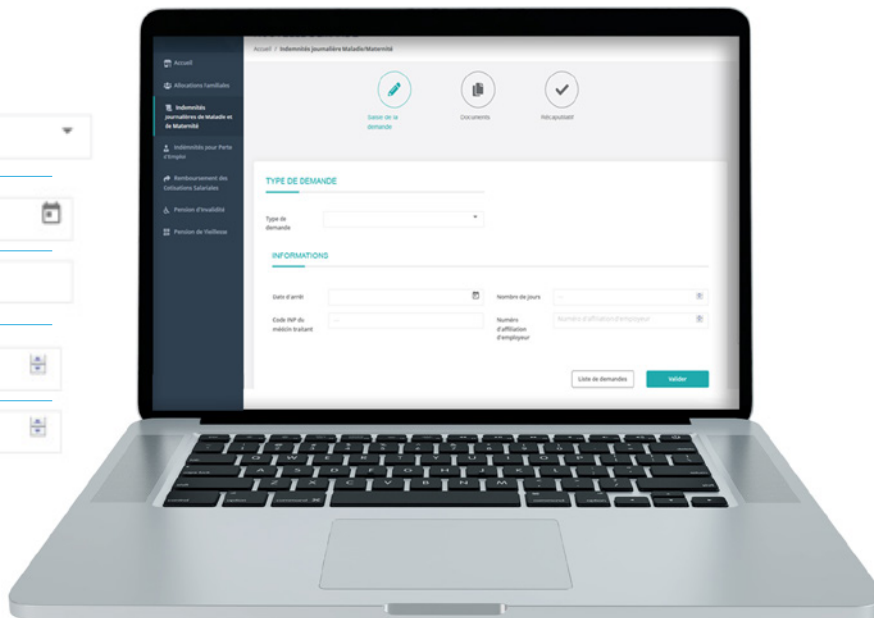
Date d'arrêt

Code INP du
médecin traitant

Nombre de jours

Numéro
d'affiliation
d'employeur

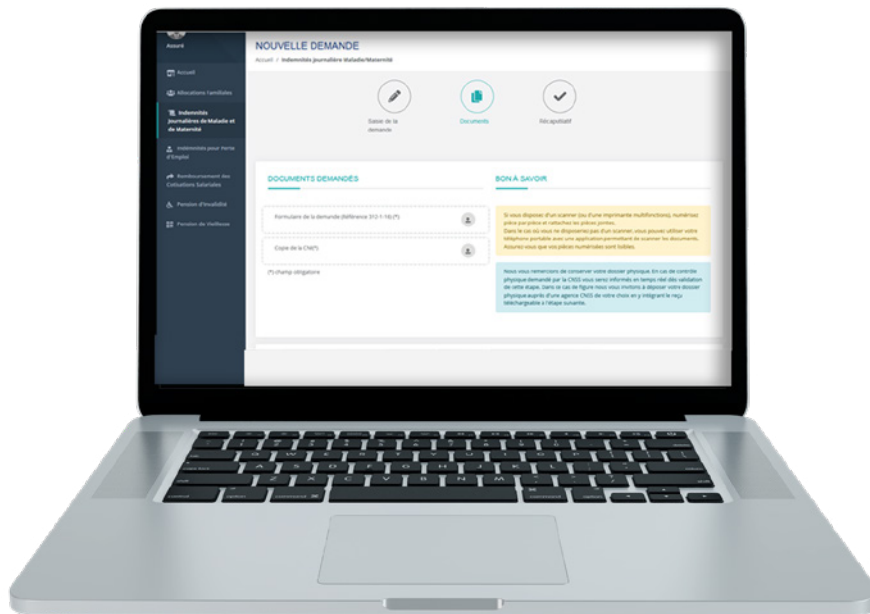
Numéro d'affiliation d'employeur



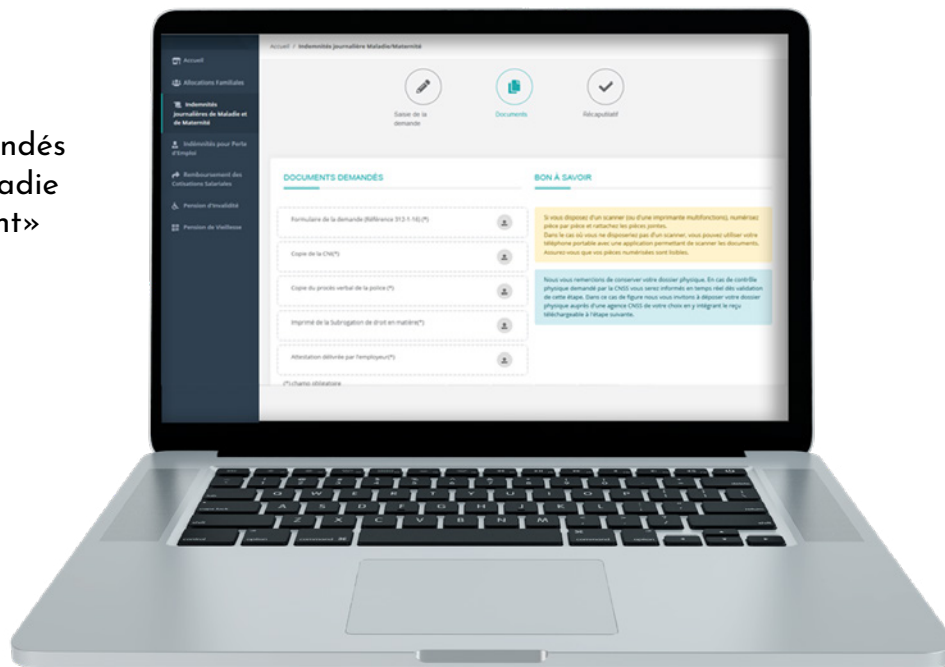
ETAPE 5

SCANNER ET SOUMETTRE LES PIÈCES DEMANDÉES

➤ Documents demandés pour l'arrêt «Maladie»

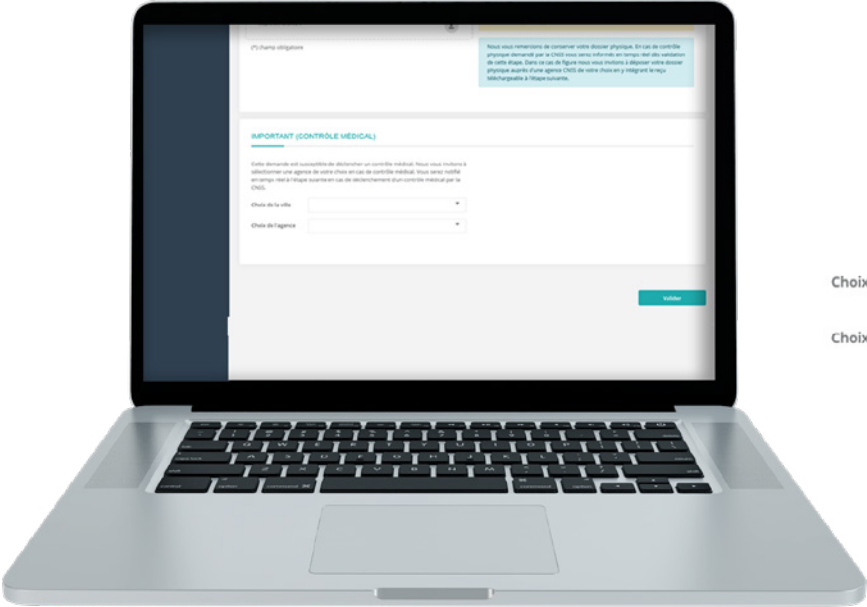


› Documents demandés pour l'arrêt «Maladie suite à un accident»



ETAPE
6

CHOISIR UNE AGENCE AU CAS OÙ LA DEMANDE EST SOUMISE AU CONTRÔLE MÉDICAL



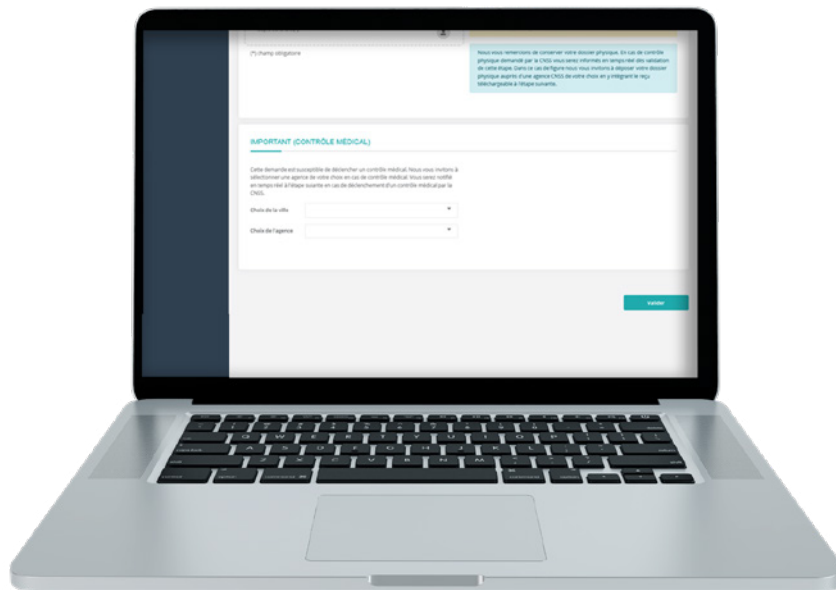
Choix de la ville

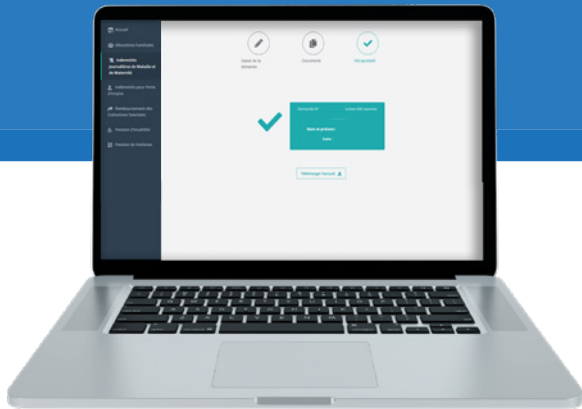
Choix de l'agence

ETAPE
7

VALIDER ET TÉLÉCHARGER L'ACCUSÉ DE DÉPÔT DE DEMANDE

Valider





Télécharger l'accusé 

 وصل الإيداع Accusé de dépôt de demande (*) Portail de dématérialisation des prestations du régime général de la CNSS		
Maternité / Maladie		النوع
Instrumencé à la CNSS sous le numéro		البيان (الطبيب الوطني الموطن الاعلاني اذا كان)
Type de demande	Accident	مرجع الطلب
Bilience de la demande		تاريخ الطلب
Date de la demande		
(*) في حالة الطلب من مراقبة طبية للوثائق، لا يوثق في مكتبنا الطبي.		
رقم الهاتف: 080 20 20 20 رقم الفاكس: 080 20 20 10 البريد الإلكتروني: www.cnss.ma		البريد الإلكتروني: 080 20 20 20 رقم الهاتف: 080 20 20 20 رقم الفاكس: 080 20 20 10 البريد الإلكتروني: www.cnss.ma

 وصل الإيداع Accusé de dépôt de demande (*) Portail de dématérialisation des prestations du régime général de la CNSS		
Maternité / Maladie		النوع
Instrumencé à la CNSS sous le numéro		البيان (الطبيب الوطني الموطن الاعلاني اذا كان)
Type de demande	Maladie	مرجع الطلب
Référence de la demande		تاريخ الطلب
Date de la demande		
(*) في حالة الطلب من مراقبة طبية للوثائق، لا يوثق في مكتبنا الطبي.		
رقم الهاتف: 080 20 20 20 رقم الفاكس: 080 20 20 10 البريد الإلكتروني: www.cnss.ma		البريد الإلكتروني: 080 20 20 20 رقم الهاتف: 080 20 20 20 رقم الفاكس: 080 20 20 10 البريد الإلكتروني: www.cnss.ma

NOTEZ BIEN

L'assuré est invité à choisir une agence de rattachement car certaines demandes d'Indemnités Journalières de Maladie seront soumises au Contrôle médical de la CNSS.

Dans ce cas, dès validation de la demande, le concerné sera informé que sa demande est soumise au contrôle médical et recevra le détail relatif au rendez-vous fixé pour la réalisation de ce contrôle par Mail et SMS.

L'assuré sera donc invité à se présenter à l'agence qu'il a choisi à la date dudit rendez-vous.

DÉPÔT DES DEMANDES D'INDEMNITÉS JOURNALIÈRES DE MATERNITÉ

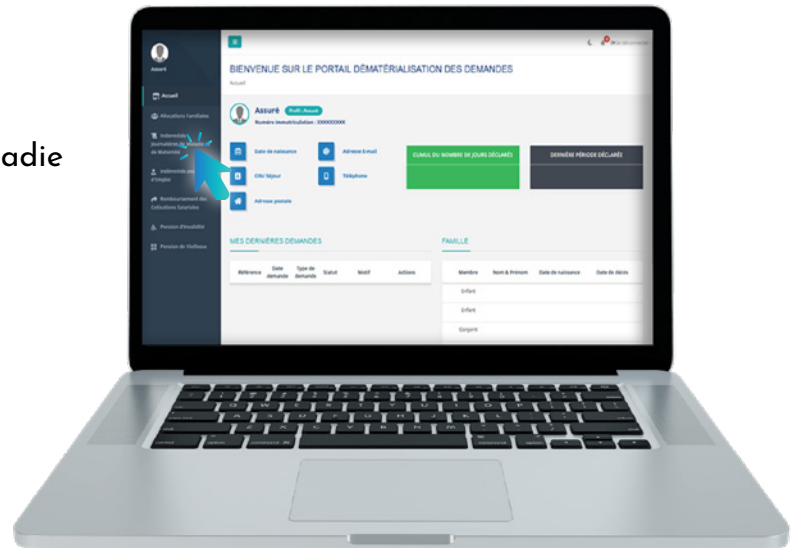
ETAPE
1

CHOISIR LA PRESTATION

« Indemnités Journalières de Maladie et de Maternité »

➤ Indemnités Journalières de Maladie et de Maternité

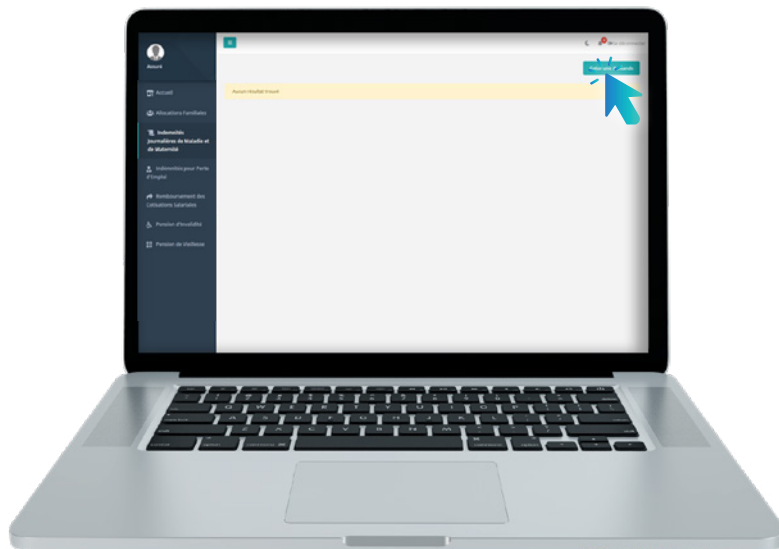
Indemnités
Journalières de Maladie et
de Maternité



ETAPE
2

APPUYER SUR LE BOUTON « CRÉER UNE DEMANDE »

Créer une demande

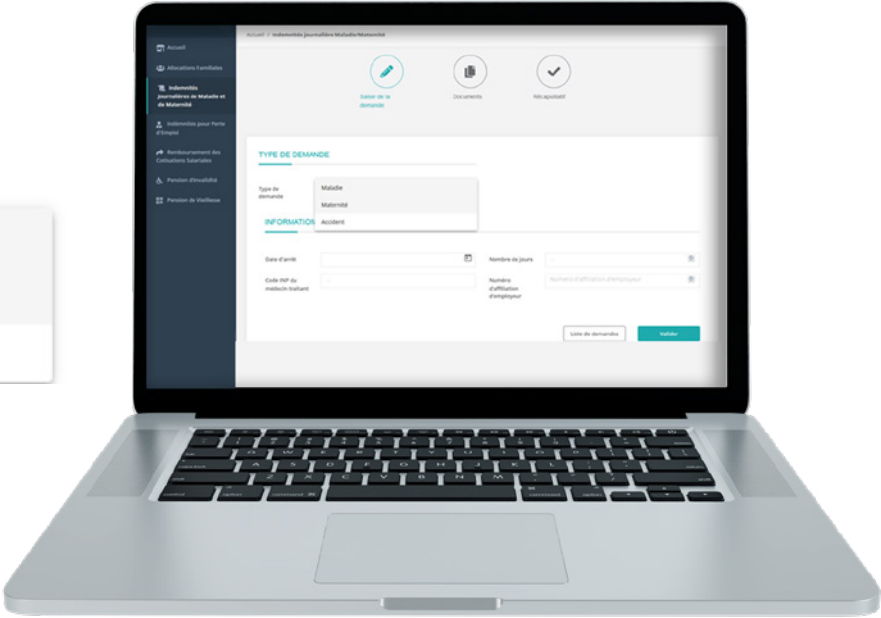


ETAPE
3

CHOISIR LE TYPE DE LA DEMANDE

Type de
demande

- Maladie
- Maternité
- Accident

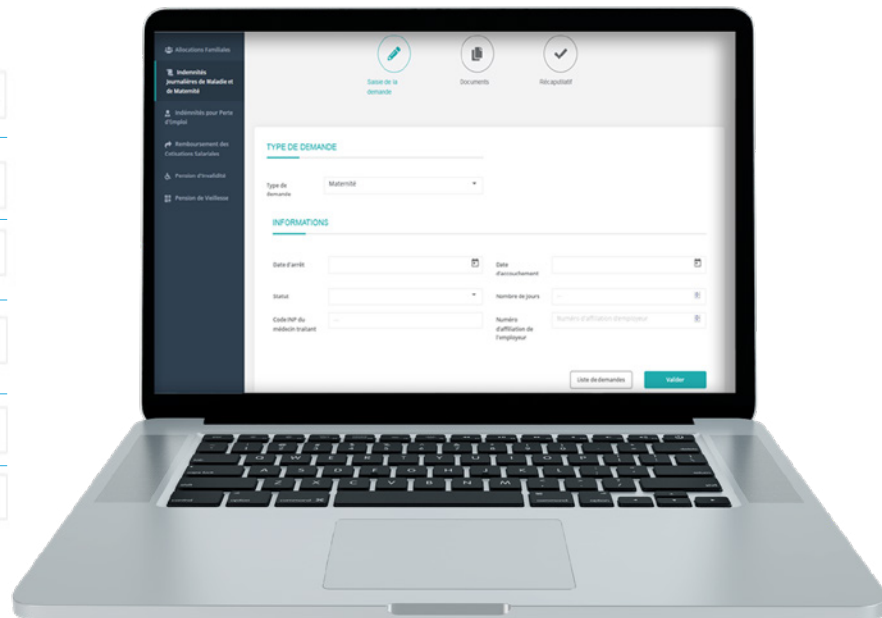


ETAPE

4

REPLIR LE FORMULAIRE PAR LES INFORMATIONS DEMANDÉES

Date d'arrêt	<input type="text"/>	
Statut	<input type="text"/>	
Code INP du médecin traitant	<input type="text"/>	
Date d'accouchement	<input type="text"/>	
Nombre de jours	<input type="text"/>	
Numéro d'affiliation de l'employeur	<input type="text" value="Numéro d'affiliation d'employeur"/>	



ETAPE 5

SCANNER ET SOUMETTRE LES PIÈCES DEMANDÉES

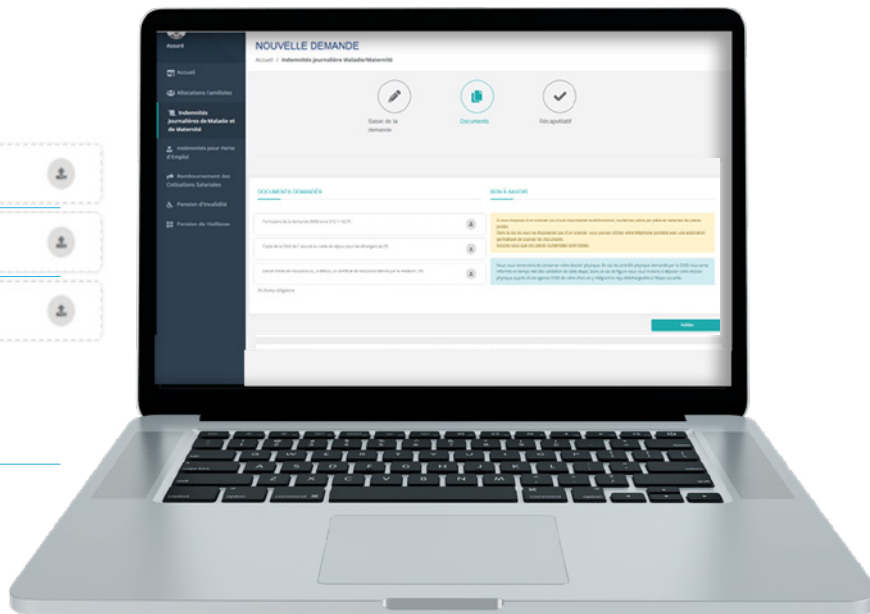
Formulaire de la demande (référence 312-1-15) (*)



Copie de la CNIE de l'assuré ou carte de séjour pour les étrangers (e) (*)



Extrait d'acte de naissance ou, à défaut, un certificat de naissance délivré par le médecin : (*)

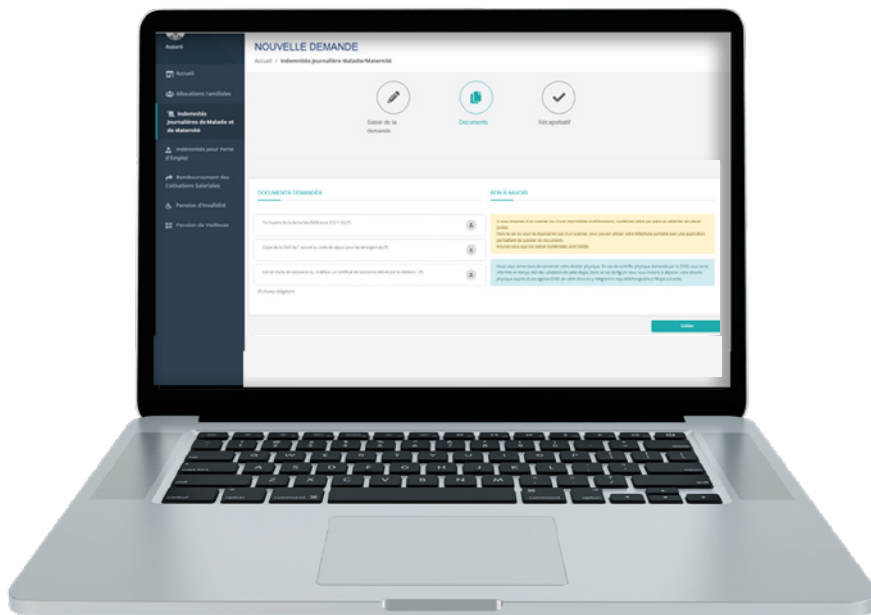


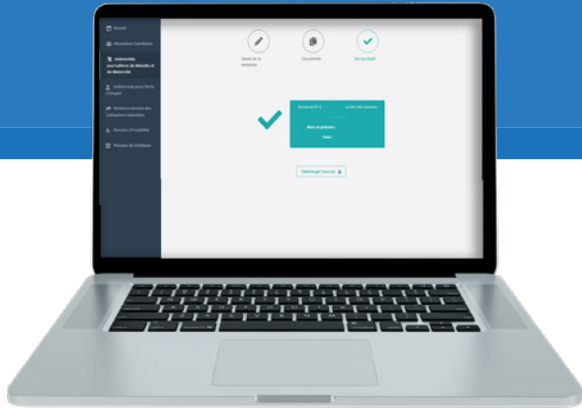
ETAPE

6

VALIDER ET TÉLÉCHARGER L'ACCUSÉ DE DÉPÔT DE DEMANDE

Valider





Télécharger l'accusé 

NOTEZ BIEN

Certaines demandes de l'Indemnité Journalière de Maternité peuvent être soumises à un contrôle physique. Dans ce cas, dès validation de la demande, la concernée sera informée que sa demande est soumise au contrôle physique.

L'assuré sera donc invité à se présenter à l'agence de son choix muni de son dossier de demande d'Indemnité Journalière de Maternité et de son accusé de dépôt.

	<p>وصل الإيداع Accusé de dépôt de demande (*) Portail de dématérialisation des prestations du régime général de la CNSS</p>

Madame / Monsieur
Immatriculé à la CNSS sous le numéro
Type de demande
Référence de la demande
Date de la demande

Maternité

التاريخ
النوع
رقم الطلب
التاريخ
الاسم / السيدة / السيد
الرقم التعريفية لدى المؤسسة العامة للتأمينات الاجتماعية
نوع الطلب
رقم الطلب
تاريخ الطلب

(*)
En cas de demande de contrôle physique des documents, ce document est à joindre à votre dossier physique.
في حالة طلب مراجعة الملف، يجب إرفاق هذا المستند بملف الملف.

<p>Contact Tél (Service Usuel) : 080 20 30 300 Tél (Aide Demande) : 080 200 72 00 Tél : 05 20 44 71 00 Trouvez votre agence : www.cnss.ma</p>	<p>المركز الرقم : 080 20 30 300 (خدمة عملاء) الرقم : 080 200 72 00 (مركز المساعدة) الرقم : 05 20 44 71 00 الرقم : 05 20 44 71 00 www.cnss.ma</p>
---	--



Visitez notre site web
<https://www.macnss.ma/taawidaty>



@CnssMaroc



@cnssmaroc



www.cnss.ma



Cnss Maroc



Cnss.maroc@



@CNSS.Officiel



cnss.maroc