الضمان الإجتماعي

ⵜⴰⵏⵎⵍⵉⵜ ⵜⴰⵏⴰⵎⵓⵏⵜ

CNSS

Le devoir de vous protéger

العمال غير الأجراء

دليل استخدام بوابة MaCNSS

للحصول على رقم التسجيل و كلمة المرور

مقدمة

يتم تسجيل العمال غير الأجراء باعتماد المعلومات المرسلة من طرف هيئات الاتصال الخاصة بكل فئة مهنية بعد تويقها من طرف السلطات المعنية .

يشرح هذا الدليل للعامل غير الأجير المراحل التي يجب اتباعها من أجل الحصول برقم التسجيل وكلمة المرور للولوج إلى الفضاء الخاص به على البوابة www.macnss.ma لإدخال رقم الحساب البنكي الخاص به وتحميل شهادة التسجيل وكذا التصريح بأفراد الأسرة ، بالإضافة إلى خدمات أخرى .

وفيما يلي ، نوضح بالتفصيل جميع الخطوات التي يجب اتباعها لكل من الحالات التالية :

- العامل غير الأجير الخاضع للنظام والمسجل لدى الضمان الاجتماعي ؛
- العامل غير الأجير الخاضع للنظام والغير مسجل لدى الضمان الاجتماعي (غير مدرج في القائمة التي أرسلتها هيئة الاتصال الخاصة به) ؛
- العامل غير الأجير الغير خاضع لنظام العمال غير الأجراء (خاضع لنظام آخر للتأمين الإجباري عن المرض).

المرحلة 1

الولوج إلى بوابة MA CNSS

1) الدخول إلى البوابة عبر الرابط www.macnss.ma
2) الضغط على خانة « je suis un travailleur non salarié »

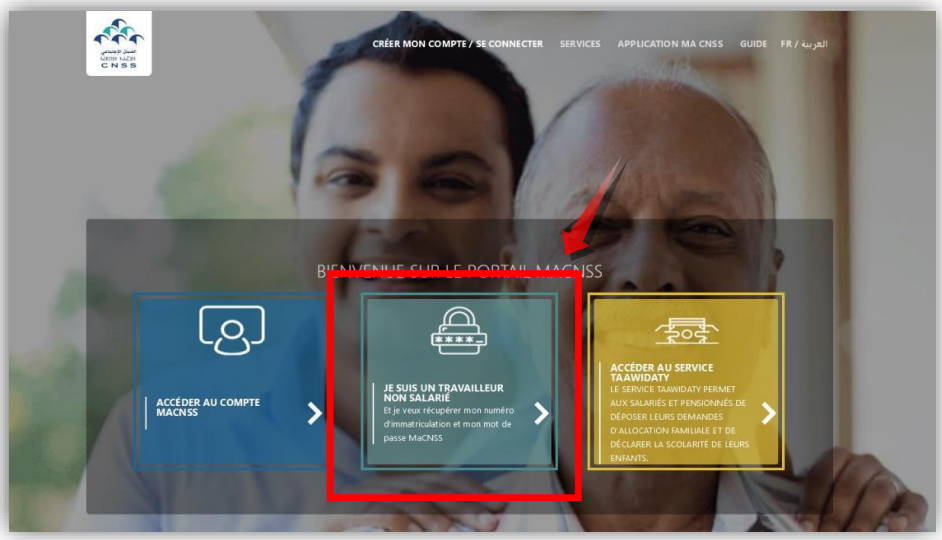

المرحلة 2

إدخال المعلومات الشخصية

1) اختيار نوع بطاقة التعريف
2) إدخال رقم بطاقة التعريف المختارة
3) إدخال تاريخ انتهاء صلاحية بطاقة التعريف
4) إدخال تاريخ الازدياد
5) إدخال رقم الهاتف
6) اختيار مشغل الهاتف من القائمة المنسدلة ؛
7) إدخال البريد الالكتروني (اختياري)
8) كتابة رمز التحقق المشار إليه على الشاشة
9) الضغط على Valider

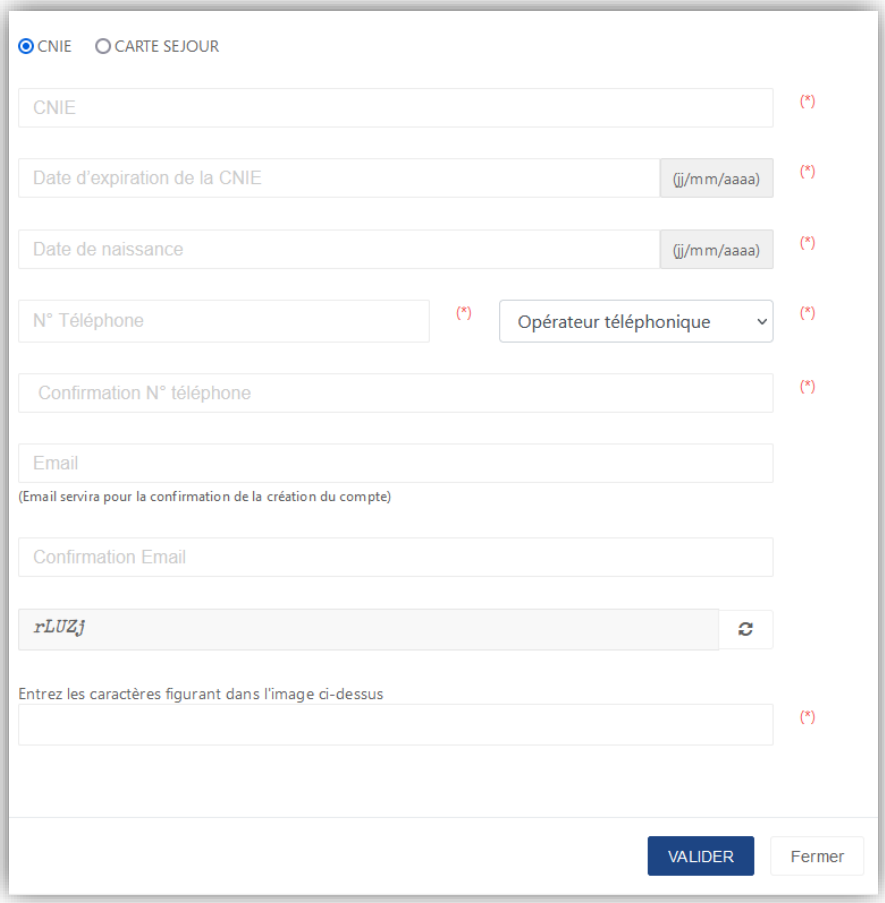

المرحلة 3

العامل غير الأجير الخاضع للنظام والمسجل لدى الضمان الاجتماعي

1) العامل غير الأجير الخاضع للنظام والمسجل لدى الضمان الاجتماعي و المتوفر على حساب Ma CNSS

إذا كان العامل غير الأجير مسجلاً في الضمان الاجتماعي وقام النظام بالتعرف على حسابه ببوابة Ma CNSS ، فإن البوابة تعرض له رقم التسجيل وتدعوه إلى استخدام حسابه لولوج الفضاء الخاص به على نفس لبوابة.

2) العامل غير الأجير الخاضع للنظام والمسجل لدى الضمان الاجتماعي و الذي لا يتوفر على حساب Ma CNSS

إدخال رمز OTP الذي تم التوصل به عن طريق رسالة نصية، على رقم الهاتف الذي تم إدخاله من قبل، ورمز التحقق الموضح على الشاشة، ثم النقر على Valider

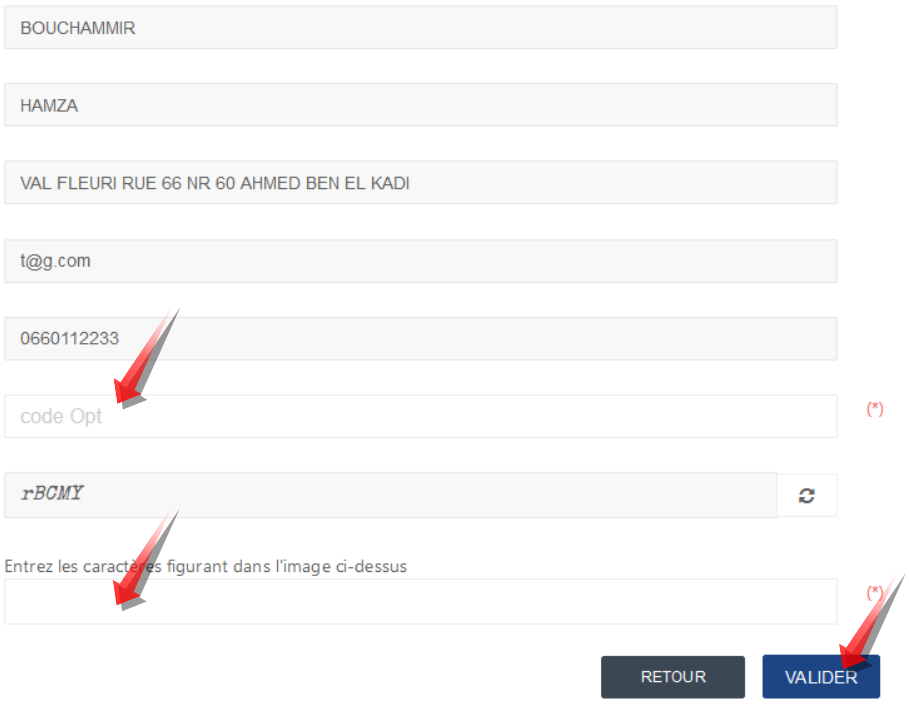

إذا كان العامل غير الأجير مسجلاً في الضمان الاجتماعي ولم يتم التعرف على حسابه من خلال البوابة، فإن البوابة تعرض رقم التسجيل وترسل إليه الرمز السري لولوج الفضاء الخاص به على البوابة Ma CNSS بواسطة رسالة نصية.

المرحلة 4

العامل غير الأجير الخاضع للنظام والغير مسجل لدى الضمان الاجتماعي

إذا كان العامل غير الأجير مسجلاً في الضمان الاجتماعي، فإن البوابة ستعرض عليه اختيار الفئة المهنية التي ينتمي إليها من خلال القائمة التالية:

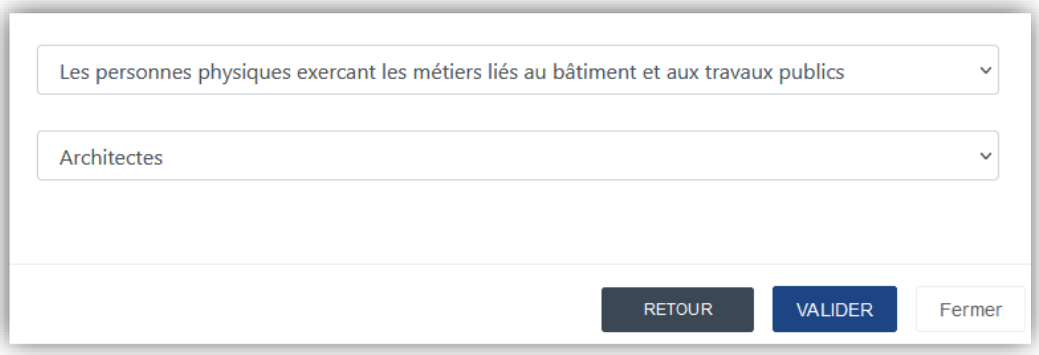

وحسب الفئة المهنية التي قام باختيارها، ستعرض عليه البوابة قائمة الوثائق التي يجب الإدلاء بها وتدعوه للتوجه إلى أحد مكاتب القرب المعتمدة (يمكن الاطلاع على عناوينها من خلال النقر على **ICI**) أو لإحدى وكالات الصندوق الوطني للضمان الاجتماع .

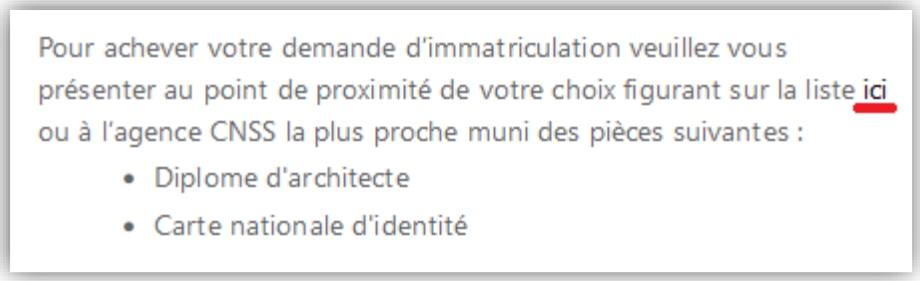

ملحوظة: *يتم تحديث هذه القائمة بمجرد دخول فئات مهنية جديدة إلى نظام التغطية الصحية والاجتماعية للعمال غير الأجراء.*

المرحلة 5

العامل غير الأجير الغير خاضع لنظام العمال غير الأجراء

إذا كان العامل غير الأجير غير خاضع لنظام العمال غير الأجراء، فإن البوابة ستعلمه بسبب عدم الخضوع.