

INTRODUCTION :

Dans le cadre de l'amélioration continue de la qualité de service de ses prestations, la CNSS se digitalise davantage en lançant son nouveau portail, destiné aux employeurs, relatif à la demande de l'indemnité pour perte d'emploi (IPE).

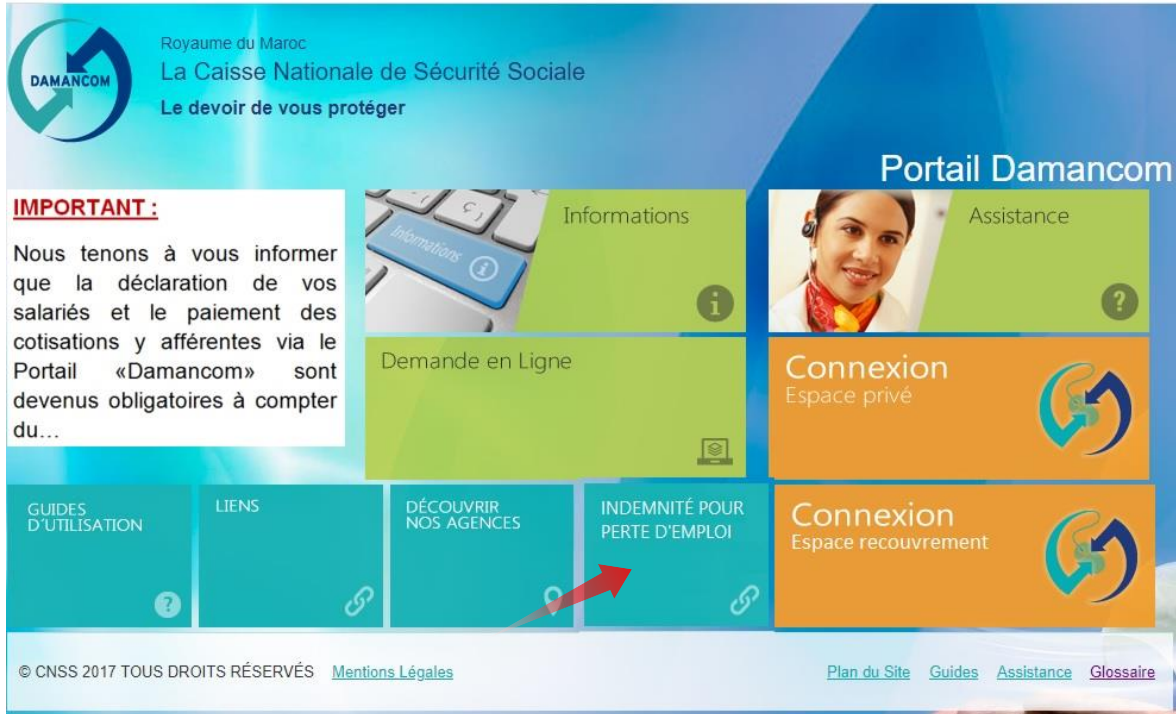
في إطار التحسين المستمر لجودة خدماته، يعمل الصندوق الوطني للضمان الاجتماعي على تعزيز اللامادية و ذلك عبر إطلاق خدمة جديدة عن بعد، موجهة للمشغلين، تتعلق بطلب التعويض عن فقدان الشغل.

I. Accès au portail Indemnité pour Perte d'Emploi (IPE) :

Le service de demande d'indemnité pour perte d'emploi en ligne est accessible à travers le lien suivant : www.damancom.ma

يتم الولوج إلى خدمة تقديم طلب التعويض عن فقدان الشغل عن بعد عبر الرابط التالي

www.damancom.ma



Vous pouvez accéder à ce nouveau service en cliquant sur le lien « INDEMNITE POUR PERTE D EMPLOI ».

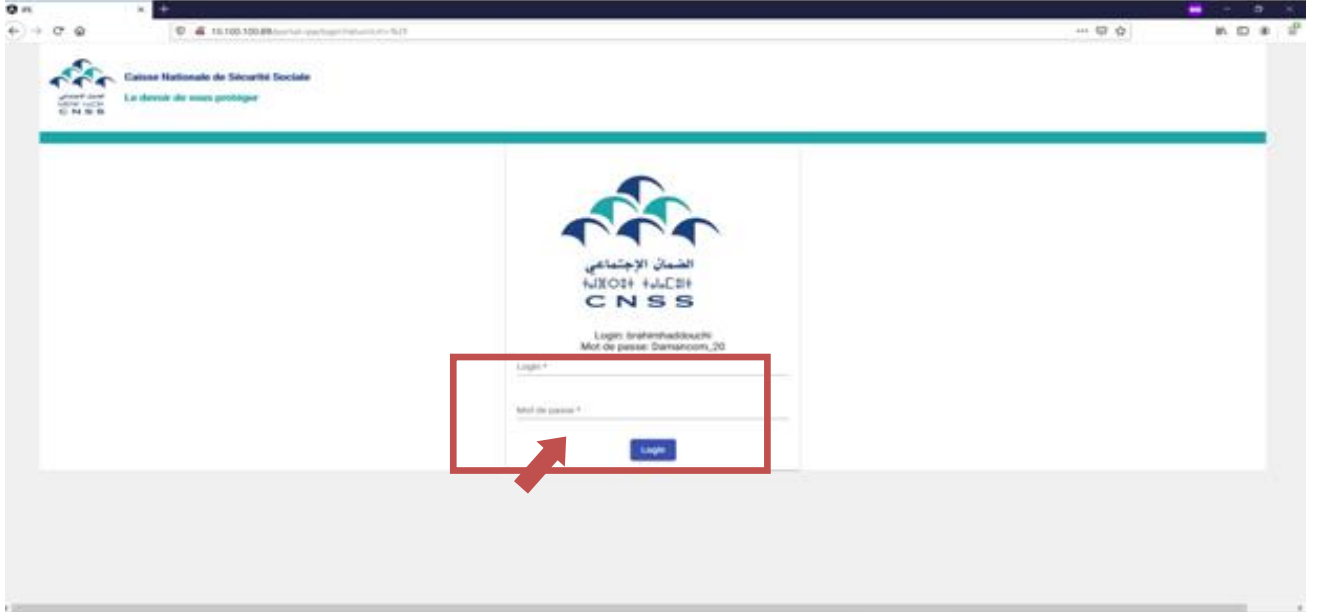
لولوج هذه الخدمة الجديدة، انقر الرابط

« INDEMNITE POUR PERTE D EMPLOI ».

II. Authentification pour l'accès au service IPE :

Pour accéder à ce service, vous êtes invités à introduire le login et le mot de passe de votre compte Damacom.

من أجل الولوج إلى هذه الخدمة، يتعين استعمال اسم المستخدم و كلمة السر لحسابكم "ضمانكم"



Caisse Nationale de Sécurité Sociale
Le devoir de nous protéger

الضمان الاجتماعي
C N S S

Login:
Mot de passe:

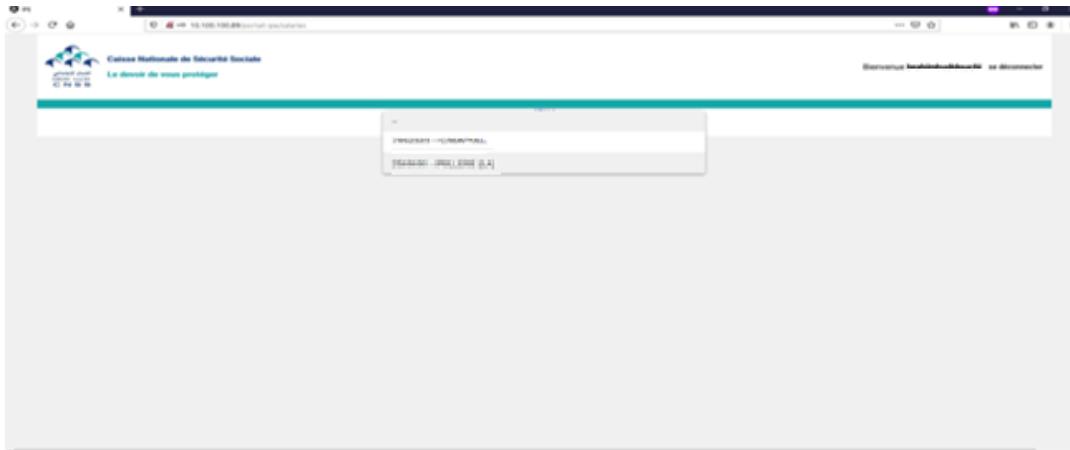
Login

III. Formulation de la demande de l'Indemnité pour Perte d'Emploi

1. Identification de l'affilié demandeur

En cas d'un compte groupe, choisir l'affiliation concernée par votre demande de l'IPE.

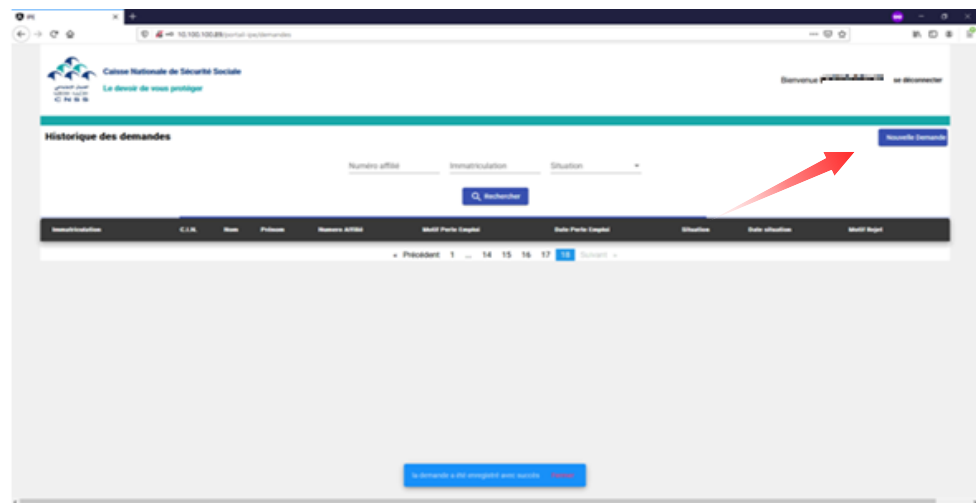
إذا تعلق الأمر بحساب جماعي "compte groupe" يجب اختيار رقم الانخراط موضوع طلب الاستفادة من التعويض عن فقدان الشغل.



2. Création d'une nouvelle demande IPE

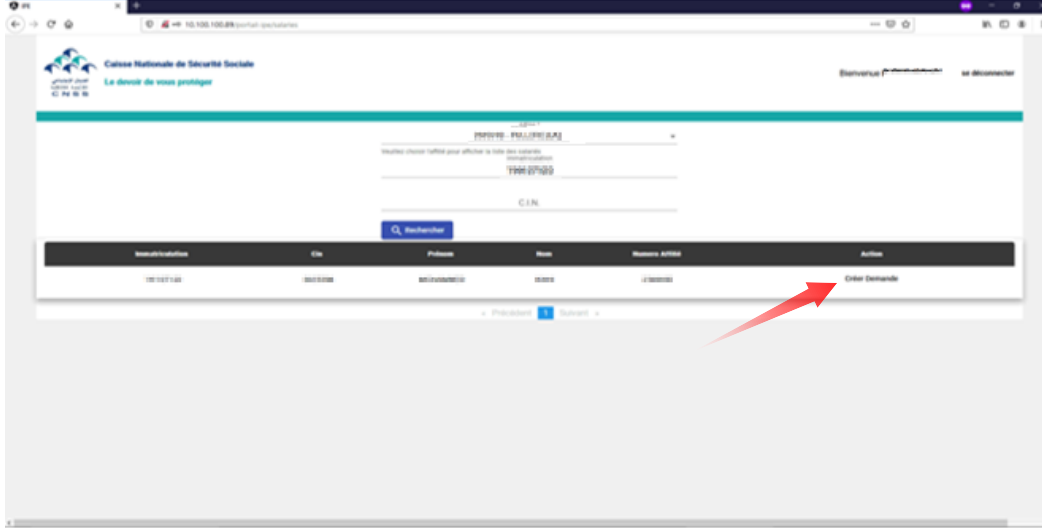
Après authentification, cliquer sur le bouton « Nouvelle demande »

بمجرد دخولكم، عليكم النقر على زر « Nouvelle demande »



Au niveau de la colonne « Action », choisir l'assuré concerné par la demande IPE et cliquer sur « créer demande ».

على مستوى العمود « Action » يجب اختيار المؤمن المعني بطلب التعويض عن فقدان الشغل والضغط على زر
« créer demande »

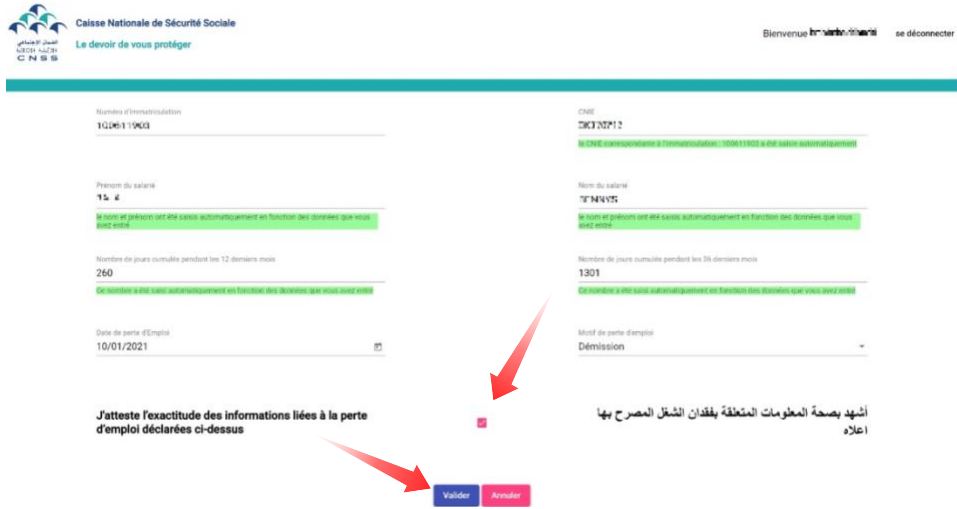


1. Renseigner la date de perte d'emploi
2. Choisir le motif de perte d'emploi à partir de la liste déroulante
3. Cocher la case « j'atteste l'exactitude des informations liées à la perte d'emploi déclarées ci-dessus »
4. Cliquer sur « Valider »

- 1- إملأ تاريخ فقدان الشغل
- 2- إختتر سبب فقدان الشغل من خلال اللائحة المعروضة
- 3- ضع علامة لتفعيل الخانة "أشهد بصحة المعلومات المتعلقة بفقدان الشغل المصرح بها اعلاه"
- 4- انقر على زر « Valider » لتأكيد الطلب

The screenshot shows the following form fields and elements:

- Header:** Caisse Nationale de Sécurité Sociale, Le devoir de vous protéger. Welcome message and 'se déconnecter' link.
- Identification:** Numéro d'identification (with a search icon), CNE (with a search icon).
- Personal Info:** Prénoms du salarié, Nom de salarié.
- Activity:** Nombre de jours cumulés pendant les 12 derniers mois (260), Nombre de jours cumulés pendant les 30 derniers mois (1301).
- Employment Loss:** Date de perte d'Emploi, Motif de perte d'emploi (dropdown menu).
- Confirmation:** J'atteste l'exactitude des informations liées à la perte d'emploi déclarées ci-dessus (checkbox checked).
- Footer:** Valider (grey button), Annuler (red button).



Caisse Nationale de Sécurité Sociale
Le devoir de vous protéger

Bienvenue **Mr. Mohamed** se déconnecter

Numéro d'identification: 110611903

Prénom du salarié: M. M.

Nombre de jours cumulés pendant les 12 derniers mois: 260

Date de perte d'emploi: 10/01/2021

CNSE: 00010012

Nom du salarié: M. M.

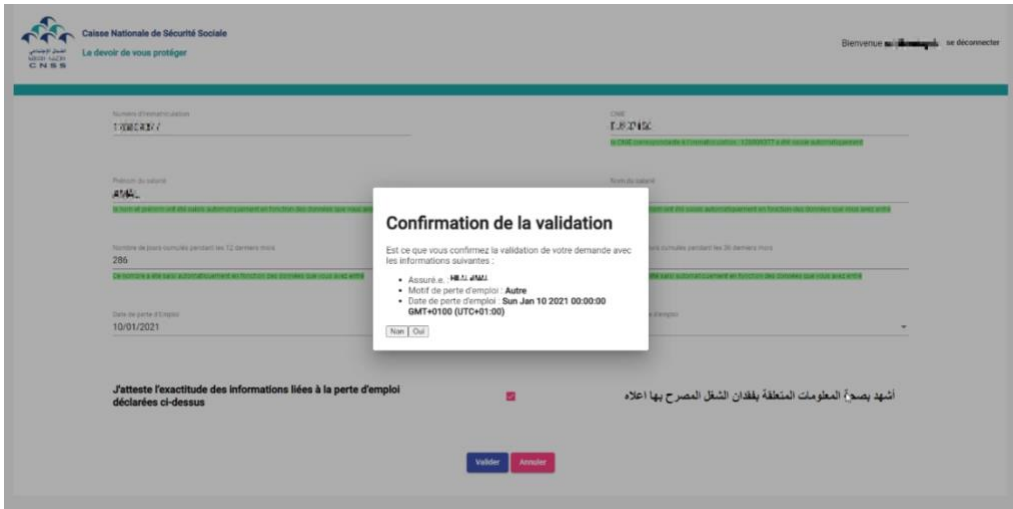
Nombre de jours cumulés pendant les 36 derniers mois: 1301

Motif de perte d'emploi: Démission

J'atteste l'exactitude des informations liées à la perte d'emploi déclarées ci-dessus

أشهد بصحة المعلومات المتعلقة بفقدان الشغل المصرح بها اعلاه

Valider **Annuler**



Caisse Nationale de Sécurité Sociale
Le devoir de vous protéger

Bienvenue **Mr. Mohamed** se déconnecter

Numéro d'identification: 110611903

Prénom du salarié: M. M.

Nombre de jours cumulés pendant les 12 derniers mois: 260

Date de perte d'emploi: 10/01/2021

CNSE: 00010012

Nom du salarié: M. M.

Nombre de jours cumulés pendant les 36 derniers mois: 1301

Motif de perte d'emploi: Démission

J'atteste l'exactitude des informations liées à la perte d'emploi déclarées ci-dessus

أشهد بصحة المعلومات المتعلقة بفقدان الشغل المصرح بها اعلاه

Confirmation de la validation

Est-ce que vous confirmez la validation de votre demande avec les informations suivantes :

- Numéro de : 00010012
- Motif de perte d'emploi : Autre
- Date de perte d'emploi : Sun Jan 10 2021 00:00:00 GMT+0100 (UTC+01:00)

Non **Oui**

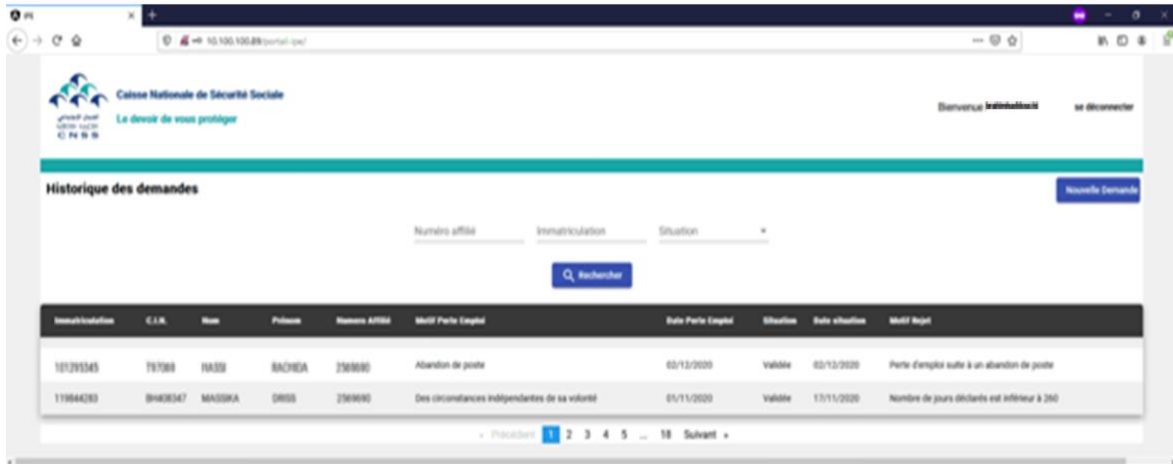
Valider **Annuler**

Nous vous informons que le dépôt de la demande de perte d'emploi sera notifié à l'assuré concerné.
نحن نعلم انه سيتم اخبار المؤمن له بايداع طلب التعويض عن فقدان الشغل الخاص به

3. Consultation & suivi des demandes IPE

Pour consulter les demandes effectuées, accéder à l'espace « historique des demandes ».
 A travers cet espace, vous pouvez consulter l'état d'avancement de vos demandes ainsi que les motifs en cas de rejet

يمكنكم الاطلاع على الطلبات المنجزة من خلال الفضاء « historique des demandes » ، تتبع مآلها وكذا معرفة الأسباب في حالة الرفض.



Immatriculation	C.I.R.	Nom	Prénoms	Numero AFSSA	Motif Perte Emploi	Date Perte Emploi	Situation	Date situation	Motif Rejet
101293343	79708	FASS	SACHIA	236880	Abandon de poste	03/12/2020	Valable	03/12/2020	Perte d'emploi suite à un abandon de poste
11984430	0408347	MASSKA	ORIS	236990	Des circonstances indépendantes de sa volonté	01/11/2020	Valable	13/11/2020	Nombre de jours déclarés est inférieur à 260